

Приложение 2.10

к ОПОП-П по специальности

35.02.16 Эксплуатация и ремонт сельскохозяйственной техники и оборудования

Рабочая программа учебного предмета

«ОУП.10 Физическая культура»

2025 г.

СОДЕРЖАНИЕ

1 Общая характеристика рабочей программы учебного предмета «Физическая культура»	3
2 Структура и содержание учебного предмета.....	9
3 Условия реализации программы учебного предмета	20
4 Контроль и оценка результатов освоения учебного предмета.....	22

1 Общая характеристика рабочей программы общеобразовательной дисциплины «Физическая культура»

1.1. Место дисциплины в структуре основной образовательной программы СПО:

Учебный предмет «Физическая культура» является обязательной частью общеобразовательного цикла образовательной программы в соответствии с ФГОС СПО по специальности 35.02.16 Эксплуатация и ремонт сельскохозяйственной техники и оборудования.

1.2. Цель и планируемые результаты освоения дисциплины:

1.2.1. Цели дисциплины

Содержание программы учебного предмета «Физическая культура» направлено на достижение следующих целей: формирование разносторонней, физически развитой личности, способной активно использовать ценности физической культуры для укрепления и длительного сохранения собственного здоровья, развитие у обучающихся двигательных навыков, совершенствование всех видов физкультурной и спортивной деятельности, гармоничное физическое развитие, формирование культуры здорового и безопасного образа жизни будущего квалифицированного специалиста.

1.2.2. Планируемые результаты освоения учебного предмета в соответствии с ФГОС СПО и на основе ФГОС СОО

Особое значение дисциплина имеет при формировании и развитии ОК 1, ОК 4, ОК 8, ПК 1.2.

Код и наименование формируемых компетенций	Планируемые результаты	
	Общие	Дисциплинарные
ОК 01. Выбирать способы решения задач профессиональной деятельности применительно к контекстам	<p>В части трудового воспитания:</p> <ul style="list-style-type: none"> - готовность к труду, осознание ценности мастерства, трудолюбие; - готовность к активной деятельности технологической и социальной направленности, способность инициировать, планировать и самостоятельно выполнять такую деятельность; - интерес к различным сферам профессиональной деятельности, <p>Овладение универсальными учебными познавательными действиями:</p> <p>а) базовые логические действия:</p> <ul style="list-style-type: none"> - самостоятельно формулировать и актуализировать проблему, рассматривать ее всесторонне; - устанавливать существенный признак или основания для сравнения, классификации и обобщения; - определять цели деятельности, задавать параметры и критерии их достижения; - выявлять закономерности и противоречия в рассматриваемых явлениях; - вносить коррективы в деятельность, оценивать соответствие результатов целям, оценивать риски последствий деятельности; - развивать креативное мышление при 	<p>ПРБ 2. Владение современными технологиями укрепления и сохранения здоровья, поддержания работоспособности, профилактики заболеваний, связанных с учебной и производственной деятельностью;</p> <p>ПРБ 4. владение физическими упражнениями разной функциональной направленности, использование их в режиме учебной и производственной деятельности с целью профилактики переутомления и сохранения высокой работоспособности;</p> <p>ПРБ 5. Владение техническими приемами и двигательными действиями базовых видов спорта, активное применение их в физкультурно-оздоровительной и соревновательной деятельности, в сфере досуга, в профессионально-прикладной сфере;</p>

	<p>решении жизненных проблем</p> <p>б) базовые исследовательские действия:</p> <ul style="list-style-type: none"> - владеть навыками учебно-исследовательской и проектной деятельности, навыками разрешения проблем; - выявлять причинно-следственные связи и актуализировать задачу, выдвигать гипотезу ее решения, находить аргументы для доказательства своих утверждений, задавать параметры и критерии решения; - анализировать полученные в ходе решения задачи результаты, критически оценивать их достоверность, прогнозировать изменение в новых условиях; - уметь переносить знания в познавательную и практическую области жизнедеятельности; - уметь интегрировать знания из разных предметных областей; - выдвигать новые идеи, предлагать оригинальные подходы и решения; - способность их использования в познавательной и социальной практике 	
<p>ОК 04. Эффективно взаимодействовать и работать в коллективе и команде</p>	<ul style="list-style-type: none"> - готовность к саморазвитию, самостоятельности и самоопределению; - овладение навыками учебно-исследовательской, проектной и социальной деятельности; Овладение универсальными коммуникативными действиями: 	<p>ПРБ 4. владение физическими упражнениями разной функциональной направленности, использование их в режиме учебной и производственной деятельности с целью профилактики переутомления и сохранения высокой работоспособности;</p>

	<p>б) совместная деятельность:</p> <ul style="list-style-type: none"> - понимать и использовать преимущества командной и индивидуальной работы; - принимать цели совместной деятельности, организовывать и координировать действия по ее достижению: составлять план действий, распределять роли с учетом мнений участников обсуждать результаты совместной работы; - координировать и выполнять работу в условиях реального, виртуального и комбинированного взаимодействия; - осуществлять позитивное стратегическое поведение в различных ситуациях, проявлять творчество и воображение, быть инициативным <p>Овладение универсальными регулятивными действиями:</p> <p>г) принятие себя и других людей:</p> <ul style="list-style-type: none"> - принимать мотивы и аргументы других людей при анализе результатов деятельности; - признавать свое право и право других людей на ошибки; - развивать способность понимать мир с позиции другого человека 	<p>ПРБ 5. Владение техническими приемами и двигательными действиями базовых видов спорта, активное применение их в физкультурно-оздоровительной и соревновательной деятельности, в сфере досуга, в профессионально-прикладной сфере</p>
<p>ОК 08 Использовать средства физической культуры для сохранения и укрепления здоровья в процессе профессиональной деятельности и поддержания необходимого уровня</p>	<p>готовность к саморазвитию, самостоятельности и самоопределению; наличие мотивации к обучению и личностному развитию;</p> <p>В части физического воспитания:</p> <ul style="list-style-type: none"> - сформированность здорового и безопасного 	<p>ПРБ 1. Умение использовать разнообразные формы и виды физкультурной деятельности для организации здорового образа жизни, активного отдыха и досуга, в том числе в подготовке к выполнению нормативов</p>

<p>физической подготовленности</p>	<p>образа жизни, ответственного отношения к своему здоровью;</p> <ul style="list-style-type: none"> - потребность в физическом совершенствовании, занятиях спортивно-оздоровительной деятельностью; - активное неприятие вредных привычек и иных форм причинения вреда физическому и психическому здоровью; <p>Овладения универсальными регулятивными действиями:</p> <ul style="list-style-type: none"> - самостоятельно составлять план решения проблемы с учётом имеющихся ресурсов, собственных возможностей и предпочтений; - давать оценку новым ситуациям; - расширять рамки учебного предмета на основе личных предпочтений; - делать осознанный выбор, аргументировать его, брать ответственность за решение; - оценивать приобретённый опыт; - способствовать формированию и проявлению широкой эрудиции в разных областях знаний; - постоянно повышать свой образовательный и культурный уровень; 	<p>Всероссийского физкультурно-спортивного комплекса "Готов к труду и обороне" (ГТО);</p> <p>ПРБ 2. Владение современными технологиями укрепления и сохранения здоровья, поддержания работоспособности, профилактики заболеваний, связанных с учебной и производственной деятельностью;</p> <p>ПРБ 3. Владение основными способами самоконтроля индивидуальных показателей здоровья, умственной и физической работоспособности, динамики физического развития и физических качеств;</p> <p>ПРБ 4. владение физическими упражнениями разной функциональной направленности, использование их в режиме учебной и производственной деятельности с целью профилактики переутомления и сохранения высокой работоспособности;</p> <p>ПРБ 5. Владение техническими приемами и двигательными действиями базовых видов спорта, активное применение их в физкультурно-оздоровительной и соревновательной деятельности, в сфере досуга, в профессионально-прикладной сфере;</p> <p>Положительную динамику в развитии основных физических качеств (силы, быстроты, выносливости, гибкости и ловкости)</p>
<p>ПК 1.2. Проводить техническое</p>	<p>- готовность к труду, осознание ценности</p>	<p>Умение использовать разнообразные формы и</p>

<p>обслуживание сельскохозяйственной техники при эксплуатации, хранении и в особых условиях эксплуатации, в том числе сезонное техническое обслуживание.</p>	<p>мастерства, трудолюбие; - готовность к активной деятельности технологической и социальной направленности, способность инициировать, планировать, делегировать и самостоятельно выполнять такую деятельность;</p>	<p>виды физкультурной деятельности для организации здорового образа жизни, активного отдыха и досуга, в том числе в подготовке к выполнению нормативов Всероссийского физкультурно-спортивного комплекса "Готов к труду и обороне" (ГТО);</p>
--	---	---

2. Структура и содержание учебного предмета

2.1. Объем дисциплины и виды учебной работы

Вид учебной работы	Объем в часах
Объем образовательной программы дисциплины	72
в т. ч.	
Основное содержание	54
в т. ч.:	
теоретическое обучение	
практические занятия	54
Профессионально-ориентированное содержание (содержание прикладного модуля)	18
в т. ч.:	
теоретическое обучение	
практические занятия	18
Индивидуальный проект (да/нет)	нет
Промежуточная аттестация (дифференцированный зачет)	

2.2. Тематический план и содержание дисциплины

Наименование разделов и тем	Содержание учебного материала (основное и профессионально-ориентированное), лабораторные и практические занятия, прикладной модуль (при наличии)	Объем часов	Формируемые компетенции
1	2	3	4
Раздел 1. Физическая культура как часть культуры общества и человека		4	ОК 01, ОК 04, ОК 08 ПК1.2
Основное содержание		2	
Тема 1.1. Современное состояние физической культуры и спорта. Здоровье и здоровый образ жизни	Содержание учебного материала	2	ОК 01, ОК 04, ОК 08, ПК 1.2.
	Физическая культура как часть культуры общества и человека. Роль физической культуры в общекультурном, профессиональном и социальном развитии человека. Современное представление о физической культуре: основные понятия; основные направления развития физической культуры в обществе и их формы организации		
	Всероссийский физкультурно-спортивный комплекс «Готов к труду и обороне» (ГТО) — программная и нормативная основа системы физического воспитания населения, история и развитие комплекса «Готов к труду и обороне». Характеристика нормативных требований для обучающихся СПО		
	Здоровье как базовая ценность человека и общества. Характеристика основных компонентов здоровья, их связь с занятиями физической культуры. Факторы, определяющие здоровье. Психосоматические заболевания		
	Понятие «здоровый образ жизни» и его составляющие: режим труда и отдыха, профилактика и устранение вредных привычек, оптимальный двигательный режим, личная гигиена, закаливание, рациональное питание		
	Влияние двигательной активности на здоровье. Оздоровительное воздействие физических упражнений на организм занимающихся. Двигательная рекреация и ее роль в организации здорового образа жизни		

Наименование разделов и тем	Содержание учебного материала (основное и профессионально-ориентированное), лабораторные и практические занятия, прикладной модуль (при наличии)	Объем часов	Формируемые компетенции
	<p>современного человека</p> <p>Общие представления об истории и развитии популярных систем оздоровительной физической культуры, их целевая ориентация и предметное содержание. Представления о современных системах и технологиях укрепления и сохранения здоровья (<i>дыхательная гимнастика, антистрессовая гимнастика, глазодвигательная гимнастика, суставная гимнастика, оздоровительная ходьба, северная или скандинавская ходьба и оздоровительный бег и др.</i>)</p> <p>Особенности организации и проведения занятий в разных системах оздоровительной физической культуры и их функциональная направленность</p> <p>Формы организации самостоятельных занятий оздоровительной физической культурой и их особенности; соблюдение требований безопасности и гигиенических норм и правил во время занятий физической культурой</p> <p>Организация занятий физическими упражнениями различной направленности: подготовка к занятиям физической культурой (выбор мест занятий, инвентаря и одежды, планирование занятий с разной функциональной направленностью). Нагрузка и факторы регуляции нагрузки при проведении самостоятельных занятий физическими упражнениями</p> <p>Медицинский осмотр учащихся как необходимое условие для организации самостоятельных занятий оздоровительной физической культурой. Контроль текущего состояния организма с помощью пробы Руфье, характеристика способов применения и критериев оценивания. Оперативный контроль в системе самостоятельных занятий, цель и задачи контроля, способы организации и проведения измерительных процедур. Дневник самоконтроля</p>		
*Профессионально ориентированное содержание		2	
Тема 1.2.	Содержание учебного материала	2	ОК 01, ОК 04,

Наименование разделов и тем	Содержание учебного материала (основное и профессионально-ориентированное), лабораторные и практические занятия, прикладной модуль (при наличии)	Объем часов	Формируемые компетенции
Профессионально-прикладная физическая подготовка	Зоны риска физического здоровья в профессиональной деятельности. Рациональная организация труда, факторы сохранения и укрепления здоровья, профилактика переутомления. Составление профиограммы. Определение принадлежности выбранной профессии/специальности к группе труда. Подбор физических упражнений для проведения производственной гимнастики		ОК 08 ПК 1.2.
	Понятие «профессионально-ориентированная физическая культура», цель, задачи, содержательное наполнение		
	Определение значимых физических и личностных качеств с учётом специфики получаемой профессии/специальности; определение видов физкультурно-спортивной деятельности для развития профессионально-значимых физических и психических качеств		
Раздел 2. Методические основы обучения различным видам физкультурно-спортивной деятельности		66	ОК 01, ОК 04, ОК 08, ПК 1.2.
*Профессионально ориентированное содержание		16	
Тема 2.1. Подбор упражнений, составление и проведение комплексов упражнений для различных форм организации занятий физической культурой	Содержание учебного материала		ОК 01, ОК 04, ОК 08, ПК 1.2.
	Практические занятия		
	Освоение методики составления и проведения комплексов упражнений утренней зарядки, физкультминуток, физкультпауз, комплексов упражнений для коррекции осанки и телосложения		
	Освоение методики составления и проведения комплексов упражнений		

Наименование разделов и тем	Содержание учебного материала (основное и профессионально-ориентированное), лабораторные и практические занятия, прикладной модуль (при наличии)	Объем часов	Формируемые компетенции
	различной функциональной направленности		
Тема 2.2. Составление и проведение самостоятельных занятий по подготовке к сдаче норм и требований ВФСК «ГТО»	Содержание учебного материала	2	ОК 01, ОК 04, ОК 08, ПК 1.2.
	Практические занятия		
	Освоение методики составления и проведения комплексов упражнений для подготовки к выполнению тестовых упражнений Освоение методики составления планов-конспектов и выполнения самостоятельных заданий по подготовке к сдаче норм и требований ВФСК «ГТО»		
Тема 2.3. Методы самоконтроля и оценка умственной и физической работоспособности	Содержание учебного материала	2	ОК 01, ОК 04, ПК 1.2.
	Практические занятия		
	Применение методов самоконтроля и оценка умственной и физической работоспособности		
Тема 2.4. Составление и проведение комплексов упражнений для различных форм организации занятий физической культурой при решении профессионально-ориентированных задач	Содержание учебного материала	2	ОК 01, ОК 04, ОК 08, ПК 1.2.
	Практические занятия		
	Освоение методики составления и проведения комплексов упражнений для производственной гимнастики, комплексов упражнений для профилактики профессиональных заболеваний с учётом специфики будущей профессиональной деятельности Освоение методики составления и проведения комплексов упражнений для профессионально-прикладной физической подготовки с учётом специфики будущей профессиональной деятельности		

Наименование разделов и тем	Содержание учебного материала (основное и профессионально-ориентированное), лабораторные и практические занятия, прикладной модуль (при наличии)	Объем часов	Формируемые компетенции
Тема 2.5. Профессионально-прикладная физическая подготовка	Содержание учебного материала	8	ОК 01, ОК 04, ОК 08, ПК 1.2.
	Практические занятия		
	Характеристика профессиональной деятельности: группа труда, рабочее положение, рабочие движения, функциональные системы, обеспечивающие трудовой процесс, внешние условия или производственные факторы, профессиональные заболевания		
	Освоение комплексов упражнений для производственной гимнастики различных групп профессий (первая, вторая, третья, четвертая группы профессий)		
Основное содержание		50	
Учебно-тренировочные занятия		50	
Гимнастика		12	
Тема 2.6. Основная гимнастика	Содержание учебного материала	2	ОК 01, ОК 04, ОК 08, ПК 1.2.
	Практические занятия		
	Техника безопасности на занятиях гимнастикой. Выполнение строевых упражнений, строевых приёмов: построений и перестроений, передвижений, размыканий и смыканий, поворотов на месте.		
	Выполнение общеразвивающих упражнений без предмета и с предметом; в парах, в группах, на снарядах и тренажерах. Выполнение прикладных упражнений: ходьбы и бега, упражнений в равновесии, лазанье и перелазание, метание и ловля, поднимание и переноска груза, прыжки		
Тема 2.7. Спортивная гимнастика	Содержание учебного материала	4	ОК 01, ОК 04, ОК 08, ПК 1.2.
	Практические занятия		
	Освоение и совершенствование элементов и комбинаций на брусьях разной		

Наименование разделов и тем	Содержание учебного материала (основное и профессионально-ориентированное), лабораторные и практические занятия, прикладной модуль (при наличии)	Объем часов	Формируемые компетенции								
	<p>высоты (девушки); на параллельных брусьях (юноши)</p> <p>Освоение и совершенствование элементов и комбинаций на бревне (девушки); на перекладине (юноши)</p> <p>Освоение и совершенствование опорного прыжка через коня: углом с косога разбега толчком одной ногой (девушки); опорного прыжка через коня: ноги врозь (юноши)</p> <p>Элементы и комбинации на снарядах спортивной гимнастики:</p> <table border="1" data-bbox="481 547 1585 1273"> <thead> <tr> <th data-bbox="481 547 1010 592">Девушки</th> <th data-bbox="1010 547 1585 592">Юноши</th> </tr> </thead> <tbody> <tr> <td data-bbox="481 592 1010 890"> <p>Висы и упоры: толком ног подъем в упор на верхнюю жердь; толком двух ног вис углом; сед углом равновесие на нижней жерди, упор присев на одной махом соскок</p> </td> <td data-bbox="1010 592 1585 890"> <p>1. Висы и упоры: подъем в упор силой; вис согнувшись – вис прогнувшись сзади; подъем переворотом, сгибание и разгибание рук в упоре на брусьях; подъем разгибов в сед ноги врозь; стойка на плечах из седа ноги врозь; соскок махом назад.</p> </td> </tr> <tr> <td data-bbox="481 890 1010 1145"> <p>Бревно: вскок, седы, упоры, прыжки, разновидности передвижений, равновесия, танцевальные шаги, соскок с конца бревна</p> </td> <td data-bbox="1010 890 1585 1145"> <p>2. Перекладина: висы, упоры, переходы из вися в упор и из упора в вис, размахивания, размахивания изгибами, подъем переворотом, подъем разгибом, обороты назад и вперед, соскок махом вперед (назад)</p> </td> </tr> <tr> <td data-bbox="481 1145 1010 1273"> <p>Опорные прыжки: через коня углом с косога разбега толчком одной ногой</p> </td> <td data-bbox="1010 1145 1585 1273"> <p>3. Опорные прыжки: через коня ноги врозь</p> </td> </tr> </tbody> </table>	Девушки	Юноши	<p>Висы и упоры: толком ног подъем в упор на верхнюю жердь; толком двух ног вис углом; сед углом равновесие на нижней жерди, упор присев на одной махом соскок</p>	<p>1. Висы и упоры: подъем в упор силой; вис согнувшись – вис прогнувшись сзади; подъем переворотом, сгибание и разгибание рук в упоре на брусьях; подъем разгибов в сед ноги врозь; стойка на плечах из седа ноги врозь; соскок махом назад.</p>	<p>Бревно: вскок, седы, упоры, прыжки, разновидности передвижений, равновесия, танцевальные шаги, соскок с конца бревна</p>	<p>2. Перекладина: висы, упоры, переходы из вися в упор и из упора в вис, размахивания, размахивания изгибами, подъем переворотом, подъем разгибом, обороты назад и вперед, соскок махом вперед (назад)</p>	<p>Опорные прыжки: через коня углом с косога разбега толчком одной ногой</p>	<p>3. Опорные прыжки: через коня ноги врозь</p>		
Девушки	Юноши										
<p>Висы и упоры: толком ног подъем в упор на верхнюю жердь; толком двух ног вис углом; сед углом равновесие на нижней жерди, упор присев на одной махом соскок</p>	<p>1. Висы и упоры: подъем в упор силой; вис согнувшись – вис прогнувшись сзади; подъем переворотом, сгибание и разгибание рук в упоре на брусьях; подъем разгибов в сед ноги врозь; стойка на плечах из седа ноги врозь; соскок махом назад.</p>										
<p>Бревно: вскок, седы, упоры, прыжки, разновидности передвижений, равновесия, танцевальные шаги, соскок с конца бревна</p>	<p>2. Перекладина: висы, упоры, переходы из вися в упор и из упора в вис, размахивания, размахивания изгибами, подъем переворотом, подъем разгибом, обороты назад и вперед, соскок махом вперед (назад)</p>										
<p>Опорные прыжки: через коня углом с косога разбега толчком одной ногой</p>	<p>3. Опорные прыжки: через коня ноги врозь</p>										
<p>Тема 2.8. Акробатика</p>	<p>Содержание учебного материала</p> <p>Практические занятия</p>	2	ОК 01, ОК 04, ОК 08, ПК 1.2.								

Наименование разделов и тем	Содержание учебного материала (основное и профессионально-ориентированное), лабораторные и практические занятия, прикладной модуль (при наличии)	Объем часов	Формируемые компетенции
	<p>Освоение акробатических элементов: кувырок вперед, кувырок назад, длинный кувырок, кувырок через плечо, стойка на лопатках, мост, стойка на руках, стойка на голове и руках, переворот боком «колесо», равновесие «ласточка».</p> <p>Совершенствование акробатических элементов</p> <p>Освоение и совершенствование акробатической комбинации (последовательность выполнения элементов в акробатической комбинации может изменяться):</p> <p>Комплексы для развития физических способностей средствами аэробики, в т.ч. с использованием новых видов оборудования и направлений аэробики (классическая, степ-аэробика, фитбол-аэробика и т. п.).</p>		
<p>Тема 2.9. Атлетическая гимнастика</p>	<p>Содержание учебного материала</p> <p>Практические занятия</p> <p>Выполнение упражнений и комплексов упражнений атлетической гимнастики для рук и плечевого пояса, мышц спины и живота, мышц ног с использованием собственного веса. Выполнение упражнений со свободными весами</p> <p>Выполнение упражнений и комплексов упражнений с использованием новых видов фитнес оборудования.</p> <p>Выполнение упражнений и комплексов упражнений на силовых тренажерах и кардиотренажерах.</p>	2	ОК 01, ОК 04, ОК 08 ПК 1.2.
<i>Атлетические единоборства</i>		2	
<p>Тема 2.10. Атлетические единоборства</p>	<p>Содержание учебного материала</p> <p>Практические занятия</p> <p>Атлетические единоборства в системе профессионально-двигательной активности: ее цели, задачи, формы организации тренировочных занятий.</p>	2	ОК 01, ОК 04, ОК 08 ПК 1.2.

Наименование разделов и тем	Содержание учебного материала (основное и профессионально-ориентированное), лабораторные и практические занятия, прикладной модуль (при наличии)	Объем часов	Формируемые компетенции
	<p>Техника безопасности при занятиях. Специально-подготовительные упражнения для техники самозащиты.</p> <p>Освоение/совершенствование приемов атлетических единоборств (самостраховка, стойки, захваты, броски, безопасное падение, освобождения от захватов, уход с линии атаки и т.п.).</p> <p>Силовые упражнения и единоборства в парах.</p>		
Спортивные игры		12	
Тема 2.11. Футбол	Содержание учебного материала	6	ОК 01, ОК 04, ОК 08 ПК 1.2.
	Практические занятия		
	Техника безопасности на занятиях футболом. Освоение и совершенствование техники выполнения приёмов игры: удар по мячу носком, серединой подъема, внутренней, внешней частью подъема; остановки мяча внутренней стороной стопы; остановки мяча внутренней стороной стопы в прыжке, остановки мяча подошвой.		
	Правила игры и методика судейства. Техника нападения. Действия игрока без мяча: освобождение от опеки противника		
	Освоение/совершенствование приёмов тактики защиты и нападения Выполнение технико-тактических приёмов в игровой деятельности (учебная игра)		
Тема 2.12. Баскетбол	Содержание учебного материала	2	
	Практические занятия Техника безопасности на занятиях баскетболом. Освоение и совершенствование техники выполнения приёмов игры: перемещения, остановки, стойки игрока, повороты; ловля и передача мяча двумя и одной рукой, на месте и в движении, с отскоком от пола; ведение мяча на месте, в движении, по прямой с изменением скорости, высоты		

Наименование разделов и тем	Содержание учебного материала (основное и профессионально-ориентированное), лабораторные и практические занятия, прикладной модуль (при наличии)	Объем часов	Формируемые компетенции
	<p>отскока и направления, по зрительному и слуховому сигналу; броски одной рукой, на месте, в движении, от груди, от плеча; бросок после ловли и после ведения мяча, бросок мяча</p> <p>Освоение и совершенствование приёмов тактики защиты и нападения</p> <p>Выполнение технико-тактических приёмов в игровой деятельности</p>		
<p>Тема 2.13. Волейбол</p>	<p>Содержание учебного материала</p> <p>Практические занятия</p> <p>Техника безопасности на занятиях волейболом. Освоение и совершенствование техники выполнения приёмов игры: стойки игрока, перемещения, передача мяча, подача, нападающий удар, прием мяча снизу двумя руками, прием мяча одной рукой с последующим нападением и перекатом в сторону, на бедро и спину, прием мяча одной рукой в падении</p> <p>Освоение/совершенствование приёмов тактики защиты и нападения</p> <p>Выполнение технико-тактических приёмов в игровой деятельности</p>	4	ОК 01, ОК 04, ОК 08 ПК 1.2.
<i>Лыжная подготовка</i>		6	
<p>Тема 2.14. Лыжная подготовка</p>	<p>Содержание учебного материала</p> <p>Практические занятия</p> <p>Развитие выносливости. Передвижения на лыжах с равномерной скоростью в режимах умеренной, большой и субмаксимальной интенсивности, с соревновательной скоростью.</p> <p>Развитие силовых способностей. Передвижение на лыжах по отлогому склону с дополнительным отягощением. Скоростной подъём ступающим и скользящим шагом, бегом, «лесенкой», «ёлочкой». Упражнения в «транспортировке».</p> <p>Развитие координации. Упражнения в поворотах и спусках на лыжах, проезд</p>	6	

Наименование разделов и тем	Содержание учебного материала (основное и профессионально-ориентированное), лабораторные и практические занятия, прикладной модуль (при наличии)	Объем часов	Формируемые компетенции
	через «ворота» и преодоление небольших трамплинов		
<i>Легкая атлетика</i>		20	
Тема 2.15. Лёгкая атлетика	<p>Содержание учебного материала</p> <p>Практические занятия</p> <p>Техника безопасности на занятиях легкой атлетикой. Техника бега высокого и низкого старта, стартового разгона, финиширования;</p> <p>Совершенствование техники спринтерского бега</p> <p>Совершенствование техники (кроссового бега, средние и длинные дистанции (2 000 м (девушки) и 3 000 м (юноши))</p> <p>Совершенствование техники эстафетного бега (4 *100 м, 4*400 м; бега по прямой с различной скоростью)</p> <p>Совершенствование техники прыжка в длину с разбега</p> <p>Совершенствование техники прыжка в высоту с разбега</p> <p>Совершенствование техники метания гранаты весом 500 г (девушки) и 700 г (юноши);</p> <p>Развитие физических способностей средствами лёгкой атлетики Подвижные игры и эстафеты с элементами легкой атлетики.</p>	20	ОК 01, ОК 04, ОК 08, ПК 1.2.
Промежуточная аттестация по дисциплине (дифференцированный зачёт)			
Всего:		72	

3. Условия реализации программы учебного предмета

3.1. Для реализации программы дисциплины должны быть предусмотрены спортивные сооружения:

(универсальный) спортивный зал, оснащенный спортивным инвентарём и оборудованием, обеспечивающим достижение результатов освоения дисциплины;

оборудованные открытые спортивные площадки, обеспечивающие достижение результатов освоения дисциплины; Примерный перечень оборудования и инвентаря спортивных сооружений оснащенные в соответствии с п. 6.1.2.1 образовательной программы по специальности 35.02.16 Эксплуатация и ремонт сельскохозяйственной техники и оборудования и приложением 3 ОПОП:

Спортивные игры

Щит баскетбольный игровой (комплект); щит баскетбольный тренировочный, щит баскетбольный навесной, ворота, трансформируемые для гандбола и мини-футбола(комплект), кольца баскетбольные, ворота складные для флорбола и подвижных игр (комплект), табло игровое (электронное), мяч баскетбольный №7 массовый, мяч баскетбольный №7 для соревнований, мяч баскетбольный №5 массовый, мяч футбольный №4 массовый, мяч футбольный №5 массовый, мяч футбольный №5 для соревнований, насос для накачивания мячей с иглой, жилетки игровые, сетка для хранения мячей, конус игровой.

Гимнастика

Стенка гимнастическая, скамейка гимнастическая, комплект матов гимнастических №2, модуль гимнастический многофункциональный, мостик гимнастический подкидной, бревно гимнастическое напольное, кронштейн навесной для канатов, канат для лазания 5м. (со страховочным устройством), перекладина гимнастическая пристенная, коврик гимнастический, палка гимнастическая №3, обруч гимнастический №2, скакалка гимнастическая. Перекладина навесная универсальная, брусья навесные, снаряд «доска наклонная», горка атлетическая, комплект гантелей обрезиненных, эспандер универсальный, лестница координационная (12 ступеней), комплект медболов №3

Легкая атлетика

Стойки для прыжков в высоту (комплект), граната для метания

Лыжный спорт

Комплекты лыж

Стеллаж для хранения лыж

Спортивные игры

Наборы мячей для спортивных игр в контейнере, сумка для подвижных игр

Оборудование для проведения соревнований

скамейка для степ-теста – пьедестал, весы напольные, сантиметр мерный, комплект для соревнований №1, аппаратура для музыкального сопровождения, персональный компьютер (ведение мониторингов и иных документов)

Прочее

Аптечка медицинская, сетка заградительная

Открытые спортивные площадки:

стойки для прыжков в высоту, перекладина для прыжков в высоту, зона приземления для прыжков в высоту, решетка для места приземления, указатель расстояний для тройного прыжка, брусок отталкивания для прыжков в длину и тройного прыжка, турник уличный, брусья уличные, рукоход уличный, полоса препятствий, ворота футбольные, сетки для футбольных ворот, мячи футбольные, сетка для переноса мячей, колодки стартовые, барьеры для бега, стартовые флажки или стартовый пистолет, флажки красные и белые, палочки эстафетные, круг для метания ядра, указатели дальности метания на 25, 30, 35, 40, 45, 50, 55 м, нагрудные номера, тумбы «Старт—Финиш», «Поворот», рулетка металлическая, мерный шнур, секундомеры.

3.2. Информационное обеспечение реализации программы

3.2.1. Основные печатные издания

1. Аллянов, Ю. Н. Физическая культура: учебник для среднего профессионального образования / Ю. Н. Аллянов, И. А. Письменский. — 3-е изд., испр. — Москва: Издательство Юрайт, 2021. — 493 с.

2. Физическая культура: учебник и практикум для среднего профессионального образования / А. Б. Муллер [и др.]. — Москва: Издательство Юрайт, 2019. — 424 с.

3 Физическая культура: учебник для использования в учебном процессе образовательных учреждений СПО на базе основного общего образования с получением среднего общего образования / А. А. Бишаева. – Москва: Академия, 2017. – 312 с.

3.2.2. Дополнительные источники

1. Научно-методический журнал «Физическая культура в школе» -М.: ООО Издательство «Школа- Пресс».

2. Матвеев А.П., Физическая культура 8-9 классы: учебник для общеобразовательных учреждений - Москва.: Просвещение, 2010.

4. Контроль и оценка результатов освоения учебного предмета

Контроль и оценка результатов освоения общеобразовательной дисциплины раскрываются через дисциплинарные результаты, направленные на формирование общих и профессиональных компетенций по разделам и темам содержания учебного материала.

Общая/профессиональная компетенция	Раздел/Тема	Тип оценочных мероприятий
ОК 01. Выбирать способы решения задач профессиональной деятельности применительно к различным контекстам	Темы 1.1, 1.2 П/-о/с: Темы 1.3, 1.4, 2.1, 2.2, 2.3, 2.4 Темы 2.5 -2.15	составление словаря терминов, либо кроссворда защита презентации/доклада-презентации выполнение самостоятельной работы
ОК 04. Эффективно взаимодействовать и работать в коллективе и команде	Темы 1.1,1.2 П/-о/с: Темы 1.3, 1.4, 2.1, 2.2, 2.3, 2.4 Темы 2.5 -2.15	составление комплекса физических упражнений для самостоятельных занятий с учетом индивидуальных особенностей, составление профессиограммы заполнение дневника самоконтроля защита реферата составление кроссворда
ОК 08. Использовать средства физической культуры для сохранения и укрепления здоровья в процессе профессиональной деятельности и поддержания необходимого уровня физической подготовленности	Темы 1.1,1.2 П/-о/с: Темы 1.3, 1.4, 2.1, 2.2, 2.3, 2.4 Темы 2.5 -2.15	фронтальный опрос контрольное тестирование составление комплекса упражнений оценивание практической работы тестирование тестирование (контрольная работа по теории) демонстрация комплекса ОРУ, сдача контрольных нормативов сдача контрольных нормативов (контрольное упражнение) сдача нормативов ГТО выполнение упражнений на дифференцированном зачете
ПК 1.2. Проводить техническое обслуживание сельскохозяйственной техники при эксплуатации, хранении и в особых условиях эксплуатации, в том числе сезонное техническое	Темы 1.1,1.2 П/-о/с: Темы 1.3, 1.4, 2.1, 2.2, 2.3, 2.4 Темы 2.5 -2.15	-составление комплекса физических упражнений для самостоятельных занятий с учетом индивидуальных особенностей, -заполнение дневника самоконтроля -составление комплекса упражнений -демонстрация комплекса ОРУ, -сдача контрольных нормативов -сдача контрольных нормативов

обслуживание.		-сдача нормативов ГТО
---------------	--	-----------------------

Приложение 2.10.1
к ОПОП-П по специальности
35.02.16 Эксплуатация и ремонт
сельскохозяйственной техники и оборудования

Фонд оценочных средств учебного предмета

ОУП.10 Физическая культура

2025 г.

Оценка уровня физических способностей студентов.

№ п/п	Физические способности	Контрольное упражнение (тест)	Возраст, лет	Оценка					
				Юноши			Девушки		
				5	4	3	5	4	3
	Скоростные	Бег 30 м, с	16	4,4и выше 4,3	5,1—4,8 5,0—4,7	5,2и ниже 5,2	4,8и выше 4,8	4,8и выше 4,8	5,9—5,3 5,9—5,3
	Координационные	Челночный бег 3×10 м, с	16 17	7,3и выше 7,2	8,0—7,7 7,9—7,5	8,2и ниже 8,1	8,4и выше 8,4	8,4и выше 8,4	9,3—8,7 9,3—8,7
	Скоростно-силовые	Прыжки в длину с места, см	16 17	230и выше 240	195—210 205—220	180и ниже 190	210и выше 210	210и выше 210	170—190 170—190
	Выносливость	6-минутный бег, м	16 17	1 500 и выше 1 500	1 300—1 400 1 300—1 400	1 100 и ниже 1 100	1 300 и выше 1 300	1 300и выше 1 300	1 050— 1 200 1 050— 1 200
	Гибкость	6-минутный бег, м	16 17	15и выше 15	9—12 9—12	5и ниже 5	20и выше 20	20и выше 20	12—14 12—14
	Силовые	Подтягивание: на высокой перекладине из виса, количество раз (юноши), на низкой перекладине из виса, лежа, количество раз (девушки)	16 17	11 и выше 12	8—9 9—10	4 и ниже 4	18 и выше 18	18 и выше 18	13—15 13—15

Оценка уровня физической подготовленности юношей основного и подготовительного учебного отделения.

Тесты	Оценка в баллах		
	5	4	3
1.Бег 3 000 м (мин, с)	12,30	14,00	б/вр
2.Бег на лыжах 5 км (мин, с)	25,50	27,20	б/вр
3.Плавание 50 м (мин, с)	45,00	52,00	б/вр
4.Приседание на одной ноге с опорой о стену (количество разна каждой ноге)	10	8	5
5.Прыжок в длину с места (см)	230	210	190
6.Бросок набивного мяча 2 кг из-за головы (м)	9,5	7,5	6,5
7.Силовой тест — подтягивание на высокой перекладине (количество раз)	13	11	8
8.Сгибание и разгибание рук в упоре на брусьях (количество раз)	12	9	7
9.Координационный тест — челночный бег 3×10 м (с)	7,3	8,0	8,3
10. Поднимание ног в вися до касания перекладины (количество раз)	7	5	3
11. Гимнастический комплекс упражнений: - утренней гимнастики; - производственной гимнастики; - релаксационной гимнастики (из 10 баллов)	До 9	До 8	До 7,5

Примечание. Упражнения и тесты по профессионально-прикладной подготовке разрабатываются кафедрами физического воспитания с учетом специфики профессий (специальностей) профессионального образования

Оценка уровня физической подготовленности девушек основного и подготовительного учебного отделения.

Тесты	Оценка в баллах		
	5	4	3
1.Бег 2 000 м (мин, с)	11,00	13,00	б/вр
2.Бег на лыжах 3 км (мин, с)	19,00	21,00	б/вр
3.Плавание 50 м (мин, с)	1,00	1,20	б/вр
4.Прыжки в длину с места (см)	190	175	160
5.Приседание на одной ноге, опора о стену (количество раз на каждой ноге)	8	6	4
6.Силовой тест — подтягивание на низкой перекладине (количество раз)	20	10	5
7. Координационный тест — челночный бег 3 × 10 м (с)	8,4	9,3	9,7
8.Бросок набивного мяча 1 кг из-за головы (м)	10,5	6,5	5,0
9.Гимнастический комплекс упражнений: <input type="checkbox"/> утренней гимнастики; <input type="checkbox"/> производственной гимнастики; <input type="checkbox"/> релаксационной гимнастики (из 10 баллов)	До 9	До 8	До 7,5

Пр и м е ч а н и е. Упражнения и тесты по профессионально-прикладной подготовке разрабатываются кафедрами физического воспитания с учетом специфики профессий (специальностей) профессионального образования.

Требования к результатам обучения студентов специального учебного отделения:

- Уметь определить уровень собственного здоровья по тестам.
- Уметь составить и провести с группой комплексы упражнений утренней и производственной гимнастики.
- Овладеть элементами техники движений: релаксационных, беговых, прыжковых, ходьбы на лыжах, в плавании.
- Уметь составлять комплексы физических упражнений для восстановления работоспособности после умственного и физического утомления.
- Уметь применять на практике приемы массажа и самомассажа.
- Овладеть техникой спортивных игр по одному из избранных видов.
- Повышать аэробную выносливость с использованием циклических видов спорта (терренкура, кроссовой и лыжной подготовки).

- Овладеть системой дыхательных упражнений в процессе выполнения движений для повышения работоспособности, при выполнении релаксационных упражнений.
- Знать состояние своего здоровья, уметь составить и провести индивидуальные занятия двигательной активности.
- Уметь определять индивидуальную оптимальную нагрузку при занятиях физическими упражнениями. Знать основные принципы, методы и факторы ее регуляции.

Уметь выполнять упражнения:

- сгибание и выпрямление рук в упоре лежа (для девушек — руки на опоре высотой до 50 см);
- подтягивание на перекладине (юноши);
- поднимание туловища (сед) из положения лежа на спине, руки за головой, ноги закреплены (девушки);
- прыжки в длину с места; – бег 100 м;
- бег: юноши — 3 км, девушки — 2 км (без учета времени); — тест Купера
- 12-минутное передвижение; — плавание — 50 м (без учета времени);
- бег на лыжах: юноши — 3 км, девушки — 2 км (без учета времени).

Процедура и критерии оценки выполнения контрольных нормативов.

Контрольные нормативы являются важным средством обучения и эффективным контрольным мероприятием по оцениванию результатов образовательного процесса. Выполнение контрольных нормативов требует от студента не только умений, но и многих знаний, являющихся компонентами общекультурных компетенций (самоорганизации, умений работать с информацией), в том числе, когнитивных умений анализировать, обобщать, синтезировать новую информацию, работать сообща, оценивать в процессе решения профессиональных задач.

Выполнение контрольных нормативов является организационной формой обучения (специфической формой самостоятельной работы студентов), применяемой на заключительном этапе изучения дисциплины учебного плана осваиваемой образовательной программы.

Контрольные нормативы – это комплекс специальных упражнений для студента по дисциплине учебного плана, выполняемый по заданию и под наблюдением преподавателя на основе приобретенных умений и материально-технической базы, необходимой для осуществления данного контрольного мероприятия. Контрольные нормативы выполняются на завершающем этапе изучения учебной дисциплины, являются формой практического зачета за пройденный этап обучения и призваны выявить способности студентов самостоятельно решать конкретные профессиональные задачи на основе полученных умений и навыков.

Контрольные нормативы являются составной частью основных требований, предъявляемых к зачету.

Выполнение контрольных нормативов позволяет решить следующие задачи:

- систематизировать и закрепить полученные практические умения и навыки по дисциплине;
- применить полученные умения, навыки и практический опыт при решении комплексных задач, в соответствии с основными видами профессиональной деятельности образовательной программы по направлению подготовки.
- совершенствовать практические умения и навыки в соответствии с заданными упражнениями;
- сформировать умения применять практические знания при решении профессиональных задач;
- развить творческую инициативу, самостоятельность, организованность и ответственность студентов за принимаемые решения;

Упражнения, входящие в состав контрольных нормативов, должны отвечать учебным задачам дисциплины и наряду с этим соответствовать профессиональным задачам будущей профессиональной деятельности. Упражнения, входящие в состав контрольных нормативов, должны представлять наиболее важные разделы дисциплины, указанные в рабочей программе и соответствовать их содержанию.

Выполнение контрольных нормативов проводится в сроки, определенные ведущим преподавателем по дисциплине. Выполнение контрольных нормативов проводится до начала экзаменационной сессии. В соответствии с индивидуальным учебным планом студенту может быть установлен иной срок выполнения контрольных нормативов.

Планирование и организацию проведения контрольных нормативов осуществляет преподаватель по дисциплине. График проведения составляется ведущим преподавателем и для ознакомления с ним студентов помещается на доску объявления. В ходе проведения контрольных нормативов преподаватель осуществляет контроль за выполнением упражнений. Все ошибки и недоработки должны быть указаны студенту, по ним должны быть даны разъяснения и указания по устранению недостатков.

Организация проведения контрольных нормативов (помещение, спортивный инвентарь и т.п.) обеспечивается преподавателем.

По результатам выполнения контрольных нормативов выставляется зачет. При выставлении зачета учитываются посещение студентом занятий по дисциплине и его ответы на вопросы собеседования.

Студентам, не сумевшим сдать контрольные нормативы предоставляется право пересдачи и определяется новый срок выполнения нормативов.

Повторная сдача контрольных нормативов по дисциплине допускается не более двух раз. График повторного приема контрольных нормативов утверждается преподавателем.

После проведения контрольных нормативов рекомендуется проводить заключительную беседу ведущего преподавателя со студентами с анализом лучших и худших результатов, с указанием на типичные ошибки и недостатки, обнаруженные в процессе выполнения упражнений, на недостатки организационного характера.

Оценка выполнения контрольных нормативов зависит от показанного студентом результата выполнения того или иного упражнения, входящего в комплекс контрольных нормативов. В таблице приведены результаты минимального уровня выполнения контрольных упражнений, соответствующих оценке «удовлетворительно».

Студенты, специального учебного отделения выполняют контрольные нормативы без системы оценивания упражнений циклического характера, а также с заниженными требованиями к выполнению основных упражнений.

Вопросы для собеседования по дисциплине.

1. Общие сведения о содержании и структуре дисциплины «Физическая культура».

2. Цели и задачи занятий физической культурой.
3. Роль физической культуры в жизни человека.
4. Необходимость обучения владением жизненно-важными умениями и навыками.
5. Развитие человека как личности в процессе активной двигательной деятельности.
6. Основы здорового образа жизни.
7. Стресс, методы снятия стресса.
8. Раскрыть понятие «физическая культура».
9. Раскрыть понятие «физическое воспитание».
10. Основные физические качества человека.
11. Сила, методы ее развития.
12. Выносливость, методы ее развития.
13. Гибкость, методы ее развития.
14. Ловкость, методы ее развития.
15. Средства, применяемые для развития физических качеств.
16. Методы контроля и самоконтроля за физическим развитием и состоянием здоровья.
17. Организация и методика проведения ЛФК и корректирующей гимнастики.
18. Нарушение осанки, причины возникновения и способы профилактики нарушения.
19. Программа соревнований по легкой атлетике.
20. Программа соревнований по гимнастике.
21. Программа соревнований по лыжному спорту.
22. Правила игры и судейство в баскетболе/футболе/волейболе.
23. Спорт в физическом воспитании студентов средне-специальных учебных заведений.
24. Вредные привычки и борьба с ними.

Темы для рефератов.

1. Массовый спорт и спорт высших достижений, их цели и задачи.
2. Физическая культура в общекультурной и профессиональной подготовке студентов. Социальные и биологические основы физической культуры и спорта.
3. Основы здорового образа жизни.
4. Спорт в России.
5. Олимпийские виды спорта.
6. История Олимпийских игр.
7. Нетрадиционные виды двигательной активности.
8. Профессионально значимые двигательные (физические) качества. Средства и методы их совершенствования.
9. Контроль и самоконтроль за физическим развитием и состоянием здоровья.
10. Профессионально-прикладная подготовка работников АПК.
11. Основы методики развития физических способностей человека.
12. Механизмы, лежащие в основе проявления быстроты, силы, выносливости, гибкости и ловкости (нервно-психические, биохимические и физиологические).
13. Средства и методы, применяемые для развития физической культуры в России.
14. Нетрадиционные виды гимнастики. Методы снятия утомления.

Процедура и критерии оценки знаний, умений, навыков при текущем контроле успеваемости с применением электронного обучения и дистанционных образовательных технологий

Оценка результатов обучения в рамках текущего контроля проводится посредством синхронного и (или) асинхронного взаимодействия педагогических работников с обучающимися посредством сети "Интернет".

Проведении текущего контроля успеваемости осуществляется по усмотрению педагогического работника с учетом технических возможностей обучающихся с использованием программных средств, обеспечивающих применение элементов электронного обучения и дистанционных образовательных технологий в Университете, относятся:

- Электронная информационно-образовательная среда ФГБОУ ВО Пензенский ГАУ;
- онлайн видеотрансляции на официальном канале ФГБОУ ВО Пензенский ГАУ в YouTube;
- видеозаписи лекций педагогических работников ФГБОУ ВО Пензенский ГАУ, размещённые на различных видеохостингах (например, на каналах преподавателей и/или на официальном канале ФГБОУ ВО Пензенский ГАУ в YouTube) и/или облачных хранилищах (например, Яндекс.Диск, Google.Диск, Облако Mail.ru и т.д.);
- групповая голосовая конференция в мессенджерах (WhatsApp, Viber);
- онлайн трансляция в Instagram.

Университет обеспечивает следующее техническое сопровождение дистанционного обучения:

- 1) Электронная информационно-образовательная среда: компьютер с выходом в интернет (при доступе вне стен университета) или компьютер, подключенный к локальной вычислительной сети университета;
- 2) онлайн-видеотрансляции: компьютер с выходом в интернет, аудиокolonки;
- 3) просмотр видеозаписей лекций: компьютер с выходом в интернет, аудиокolonки;
- 4) групповая голосовая конференция в мессенджерах: мобильный телефон (смартфон) или компьютер с установленной программой (WhatsApp, Viber и т.п.), аудиокolonками и выходом в интернет;
- 5) онлайн трансляция в Instagram: регистрация в Instagram, компьютер с аудиокolonками и выходом в интернет.

Педагогический работник может рекомендовать обучающимся изучение онлайн курса на образовательной платформе «Открытое образование» <https://openedu.ru/specialize/>. Платформа создана Ассоциацией "Национальная платформа открытого образования", учрежденной ведущими университетами - МГУ им. М.В. Ломоносова, СПбПУ, СПбГУ, НИТУ «МИСиС», НИУ ВШЭ, МФТИ, УрФУ и Университет ИТМО. Все курсы, размещенные на Платформе, доступны для обучающихся бесплатно. Освоение обучающимся образовательных программ или их частей в виде онлайн-курсов подтверждается документом об образовании и (или) о квалификации либо документом об обучении, выданным организацией, реализующей образовательные программы или их части в виде онлайн-курсов. Зачет результатов обучения осуществляется в порядке и формах, установленных Университетом самостоятельно, посредством сопоставления планируемых результатов обучения по соответствующим учебным предметам, курсам, дисциплинам (модулям), иным компонентам, определенным образовательной программой, с результатами обучения по соответствующим учебным предметам, курсам, дисциплинам (модулям), иным компонентам образовательной

программы, по которой обучающийся проходил обучение, при представлении обучающимся документов, подтверждающих пройденное им обучение.

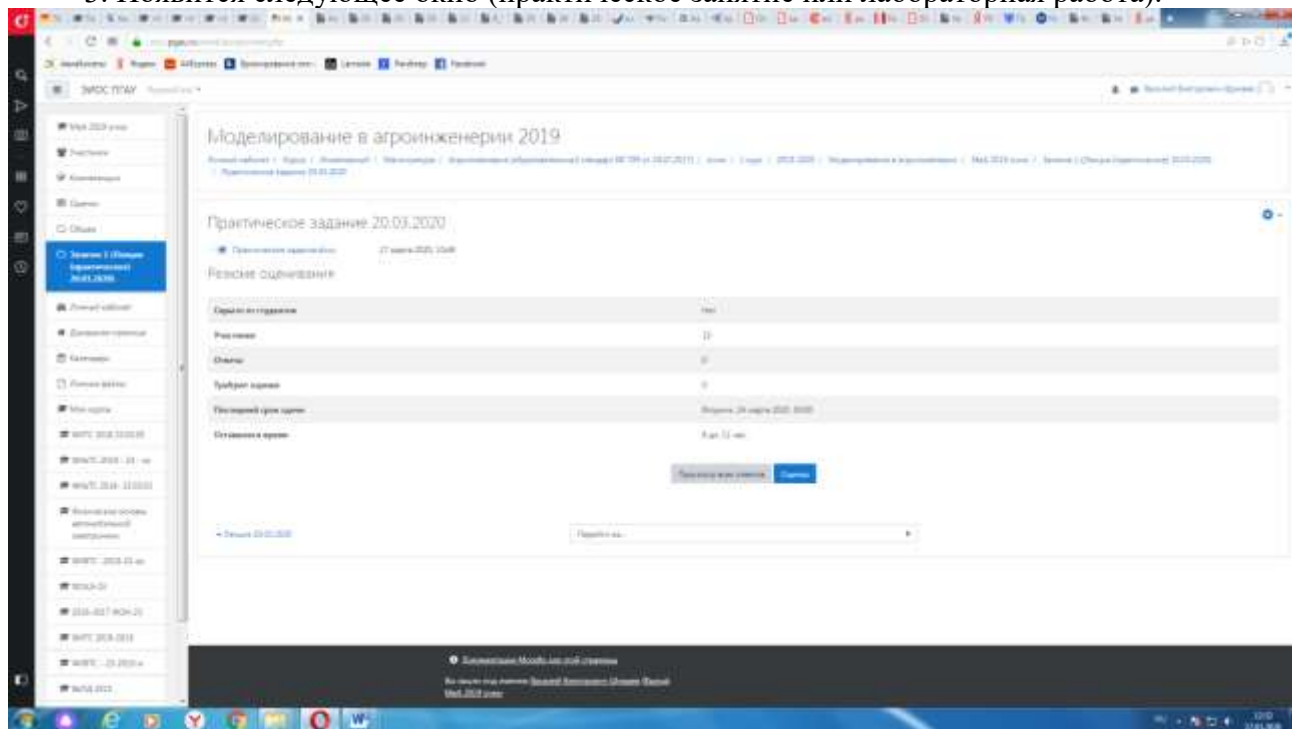
Педагогический работник организует текущий контроль успеваемости и посещения обучающимися дистанционных занятий, своевременно заполняет журнал посещения занятий.

Для того, чтобы приступить к изучению дистанционного курса дисциплины, необходимо следующее:

1. Заходим в электронной среде в дисциплину (практику), где необходимо оценить дистанционный курс.
2. Выбираем необходимое задание.



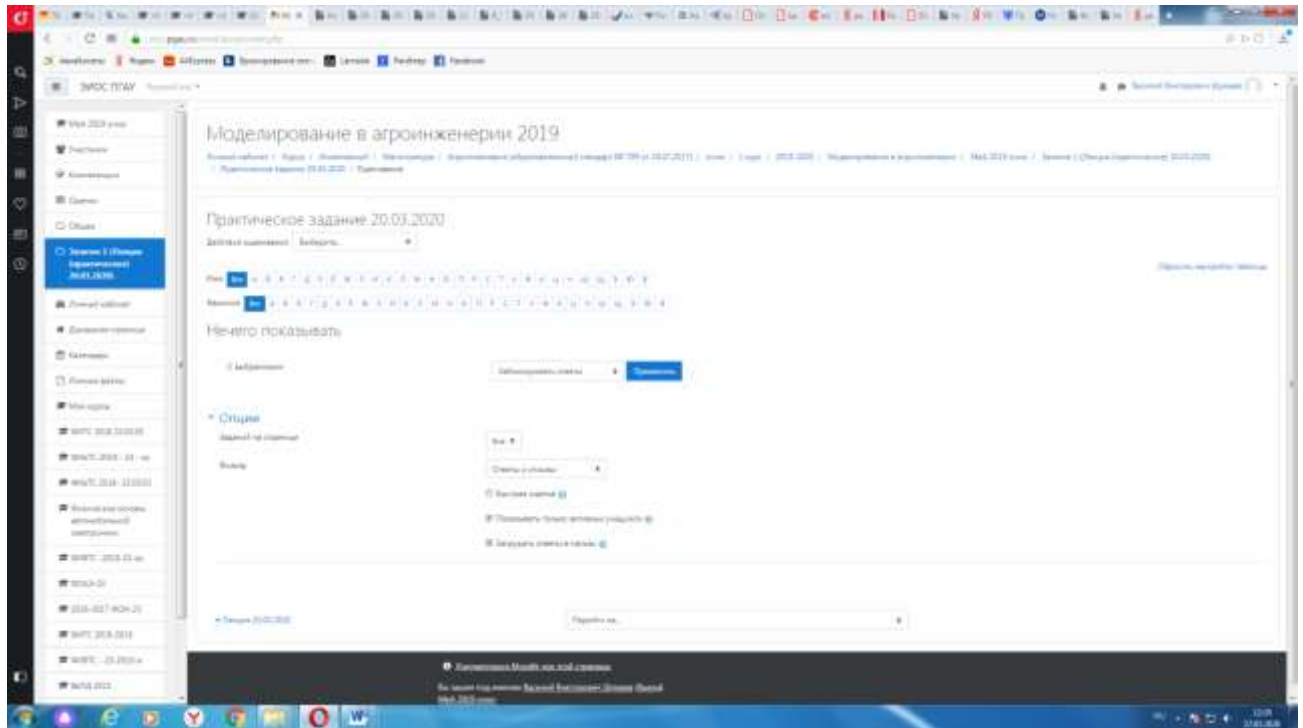
3. Появится следующее окно (практическое занятие или лабораторная работа).



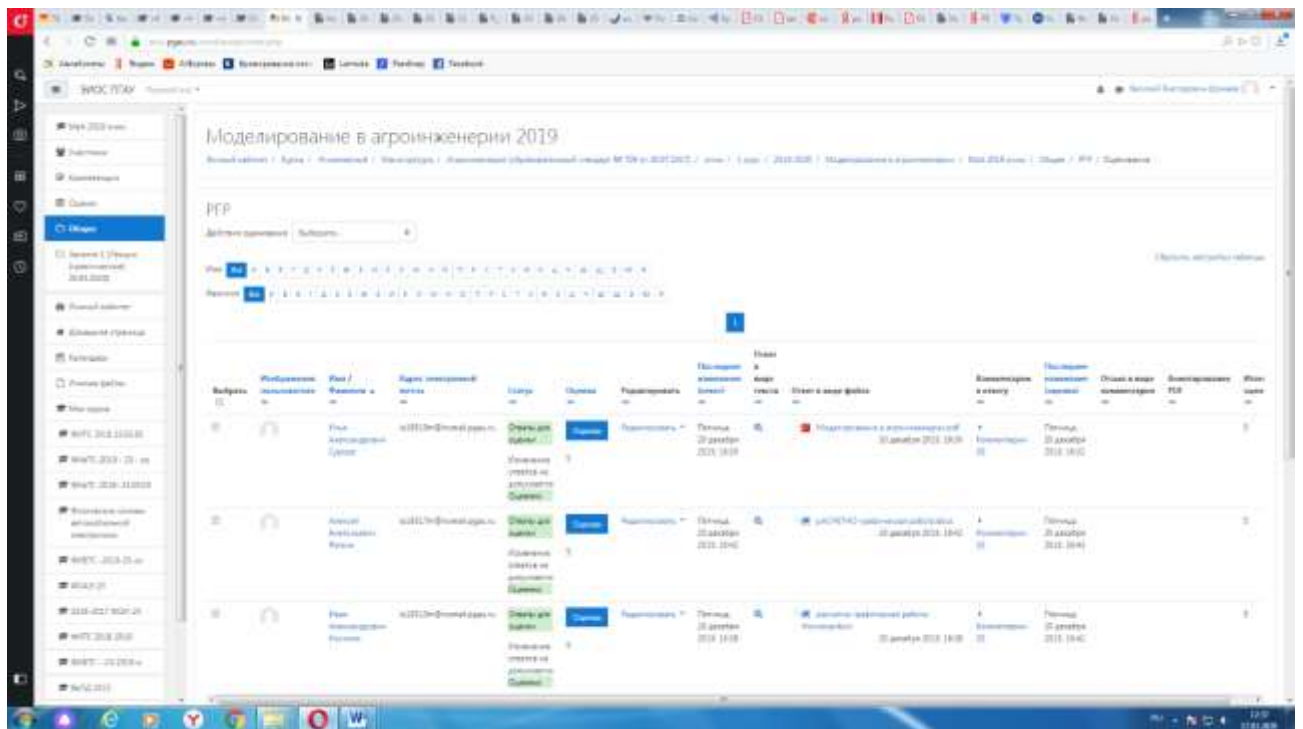
4. Далее нажимаем кнопку

Просмотр всех ответов

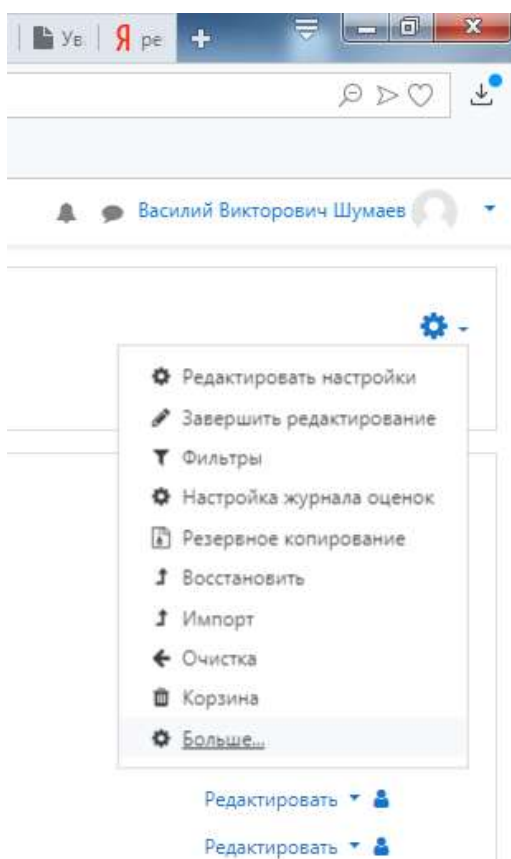
5. Далее появится окно (в данный момент ответы отсутствуют).



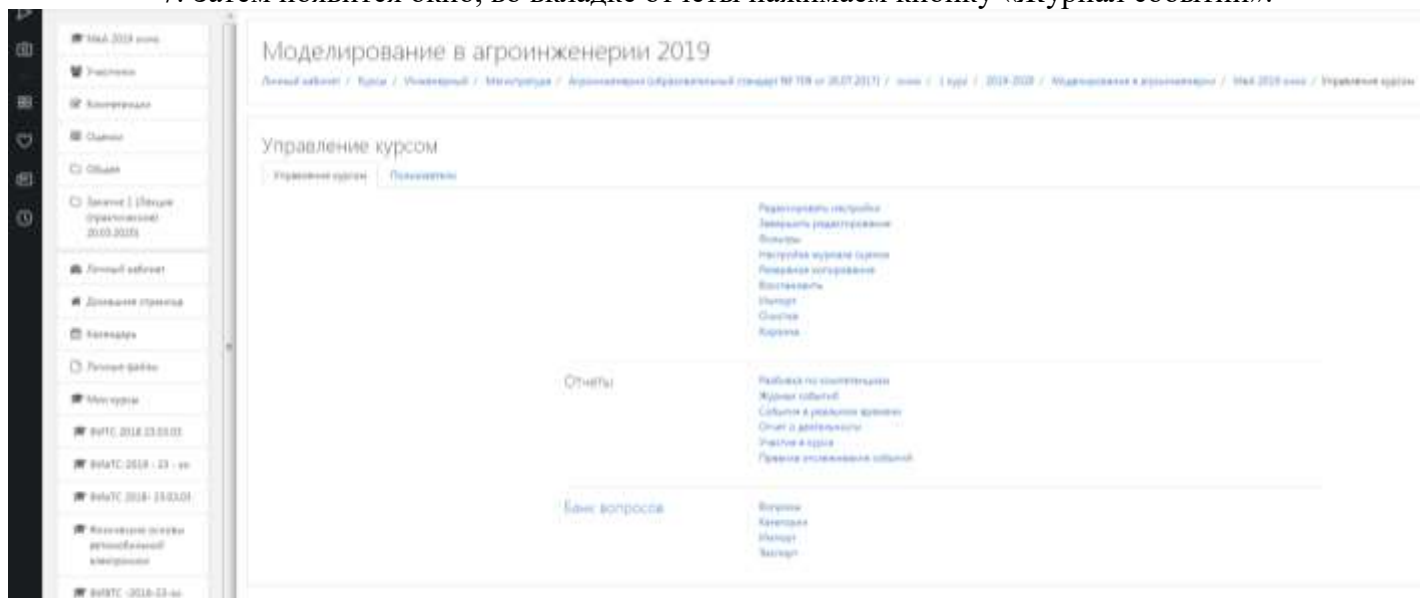
При наличии ответов появится окно, в котором осуществляется оценка ответа, и фиксируется время и дата сдачи работы.



6. Для просмотра всех действий записанными на курс пользователями необходимо нажать кнопку «больше».



7. Затем появится окно, во вкладке отчёты нажимаем кнопку «Журнал событий».



8. Затем в открывшейся вкладке, выбираете действия, которые необходимо просмотреть (посещение курса)

Процедура и критерии оценки знаний и умений при промежуточной аттестации с применением электронного обучения и дистанционных образовательных технологий в форме зачета

Промежуточная аттестация с применением электронного обучения и дистанционных образовательных технологий в форме зачета проводится с использованием одной из форм:

- компьютерное тестирование;
- устное собеседование, направленное на выявление общего уровня подготовленности (опрос без подготовки или с несущественным вкладом ответа по выданному на подготовку вопросу в общей оценке за ответ обучающегося), или иная форма аттестации, включающая устное собеседование данного типа;
- комбинация перечисленных форм.

Педагогический работник выбирает форму проведения промежуточной аттестации или комбинацию указанных форм в зависимости от технических условий обучающихся и наличия оценочных средств по дисциплине (модулю) в тестовой форме. Применяется единый порядок проведения в дистанционном формате промежуточной аттестации, повторной промежуточной аттестации при ликвидации академической задолженности, а также аттестаций при переводе и восстановлении обучающихся. В соответствии с Порядком применения организациями, осуществляющими образовательную деятельность, электронного обучения, дистанционных образовательных технологий при реализации образовательных программ, утвержденным приказом Минобрнауки России от 23.08.2017 № 816, при проведении промежуточной аттестации с применением электронного обучения, дистанционных образовательных технологий (далее – промежуточная аттестация) обеспечивается идентификация личности обучающегося и контроль соблюдения условий проведения мероприятий, в рамках которых осуществляется оценка результатов обучения. Промежуточная аттестация может назначаться с понедельника по субботу с 8-00 до 17-00 по московскому времени (очная форма обучения). В случае возникновения в ходе промежуточной аттестации сбоя технических средств обучающегося, устранить который не удастся в течение 15 минут, дальнейшая промежуточная аттестация обучающегося не проводится, педагогический работник фиксирует неявку обучающегося по уважительной причине.

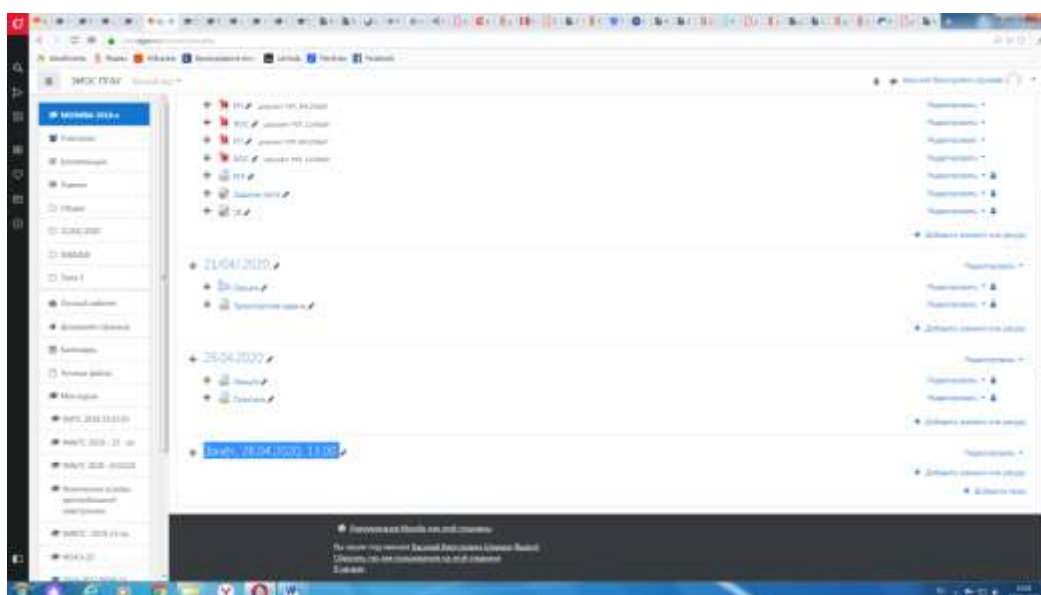
Для проведения промежуточной аттестации в соответствии с электронным расписанием (https://pgau.ru/index.php?option=com_content&view=article&id=144) педагогический работник переходит по ссылке в созданную в ЭИОС дисциплину (вместо аудитории) одним из перечисленных способов:

- через электронное расписание занятий на сайте Университета (https://pgau.ru/index.php?option=com_content&view=article&id=144);
- через ЭИОС ((<https://eios.pgau.ru/?redirect=0>), вкладка «[Домашняя страница](#)» - «[Расписание занятий, зачётов, экзаменов](#)»), и проходит авторизацию под своим единым логином/паролем.



Структура раздела дисциплины в ЭИОС для проведения промежуточной аттестации

Раздел дисциплины в ЭИОС, предназначенный для проведения промежуточной аттестации в соответствии с электронным расписанием, содержит в названии информацию о виде промежуточной аттестации, дате и времени проведения промежуточной аттестации, для этого входим в «Режим редактирования» - «Добавить тему».



Раздел в обязательном порядке содержит следующие элементы:

а) Задание для проведения опроса студентов. В случае проведения промежуточной аттестации в форме тестирования в раздел добавляется элемент «Тест».

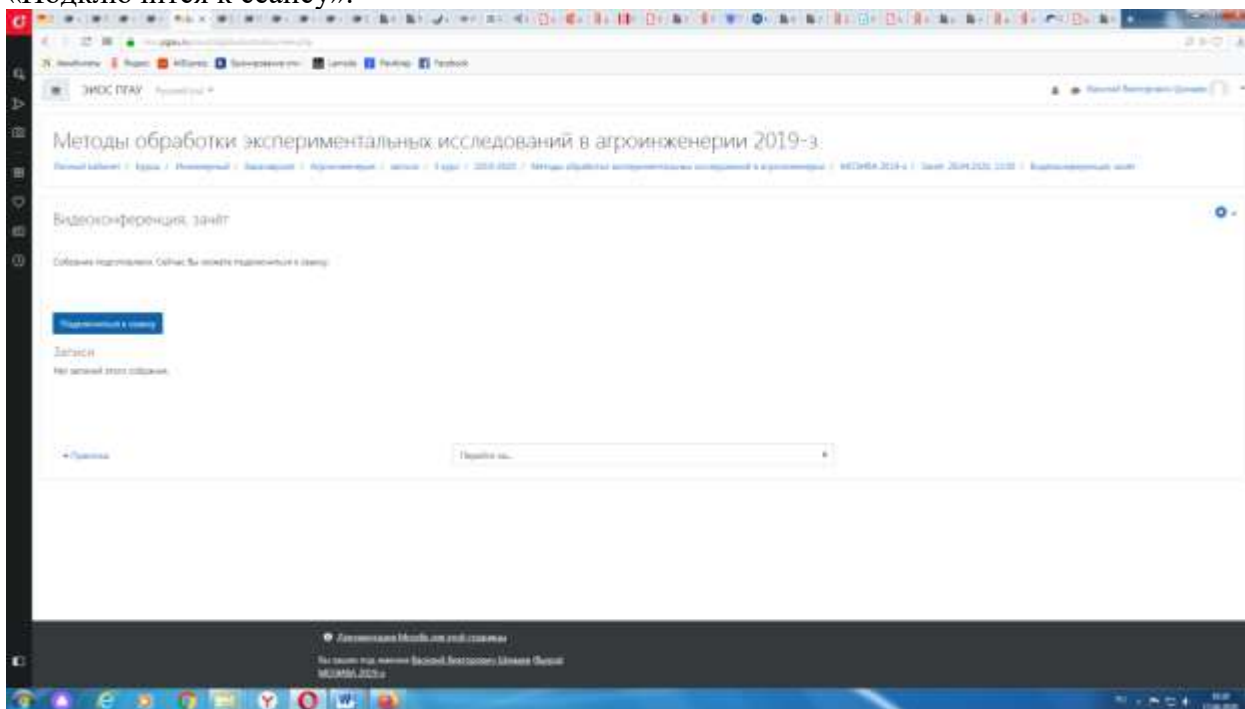
Банк тестовых заданий и тест должны быть сформированы не позднее, чем 5 рабочих дней до начала проведения промежуточной аттестации в соответствии с электронным расписанием.

б) «Зачётно-экзаменационная ведомость». Для того, чтобы создать данный элемент, педагогическому работнику необходимо добавить элемент «файл» с названием «Зачётно-экзаменационная ведомость» в созданной теме по прохождению промежуточной аттестации. Данную ведомость педагогический работник получает по электронной почте от деканатов факультетов и размещает её в ЭИОС (в формате docx (doc) или xlsx (xls)) после прохождения обучающимися промежуточной аттестации по дисциплине (практике)

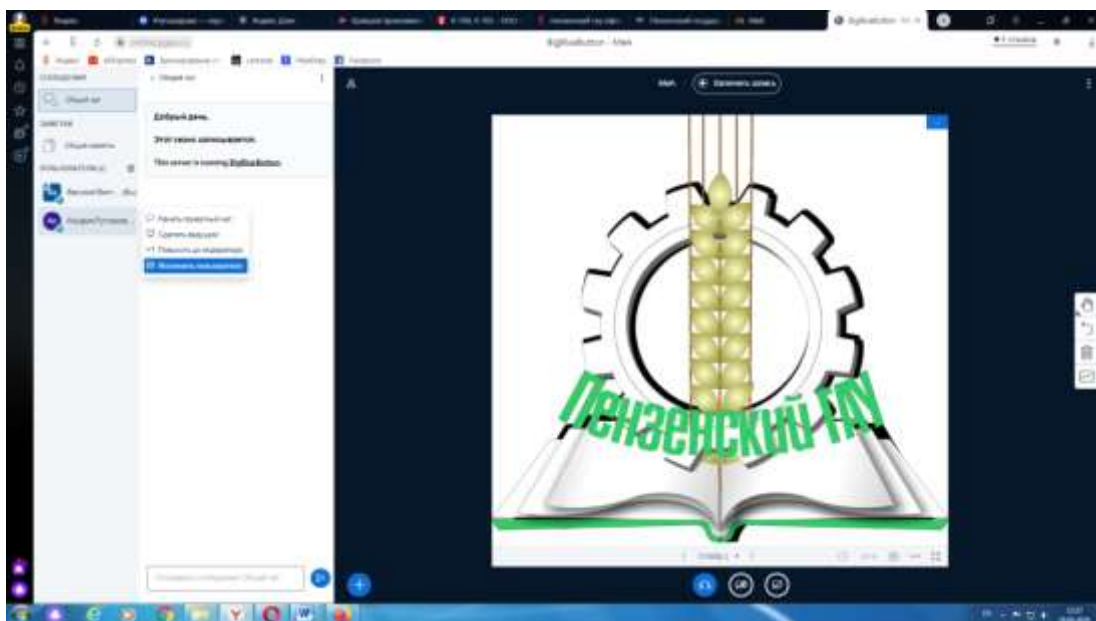
для очной формы обучения, для заочной формы обучения ведомость заполняется по мере прохождения промежуточной аттестации обучающимися.

Проведение промежуточной аттестации в форме устного собеседования

Устное собеседование (индивидуальное или групповое) проводится в формате видеоконференцсвязи в созданном разделе дисциплины, предназначенного для проведения промежуточной аттестации, для перехода в которую необходимо воспользоваться соответствующей ссылкой в разделе дисциплины. Перед началом проведения собеседования в вебинарной комнате педагогический работник выбирает «Подключится к сеансу».



Для того, чтобы при устном опросе в видеоконференции принимал участие только один обучающийся, необходимо предварительно составить график опроса. В случае присоединения к сеансу другого пользователя, необходимо нажать «Исключить пользователя».



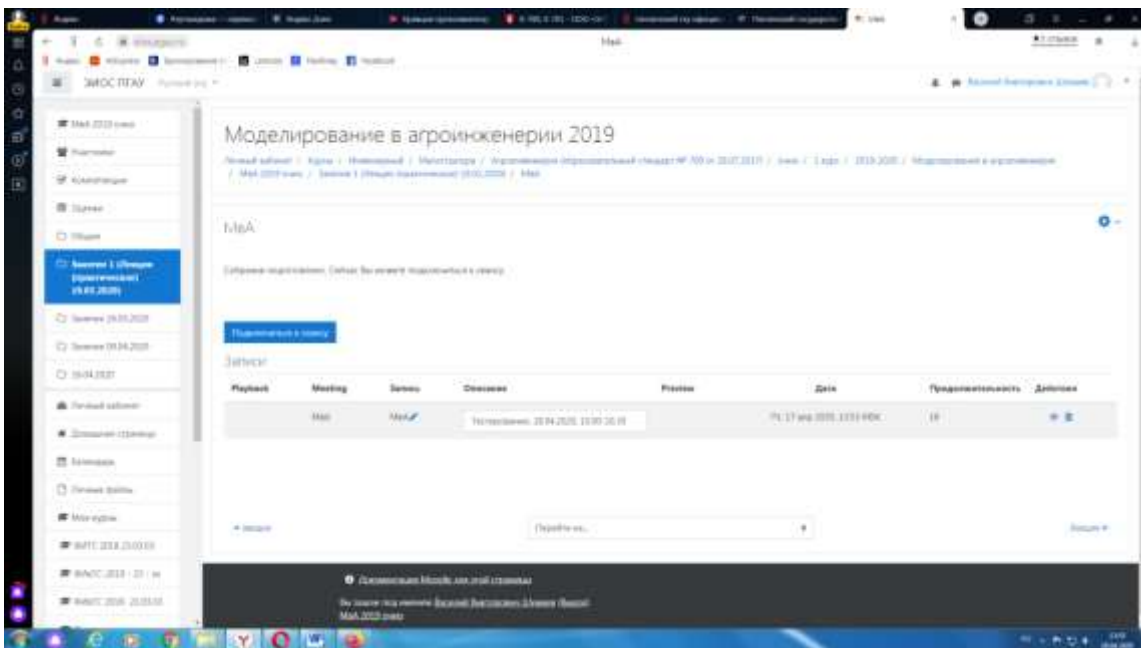
В начале каждого собрания в обязательном порядке педагогический работник:

- включает режим видеозаписи;
- проводит идентификацию личности обучающегося, для чего обучающийся называет отчетливо вслух свои ФИО, демонстрирует рядом с лицом в развернутом виде паспорт или иной документа, удостоверяющего личность (серия и номер документа должны быть скрыты обучающимся), позволяющего четко зафиксировать фотографию обучающегося, его фамилию, имя, отчество (при наличии), дату и место рождения, орган, выдавший документ и дату его выдачи;
- проводит осмотр помещения, для чего обучающийся, перемещая видеокамеру или ноутбук по периметру помещения, демонстрирует педагогическому работнику помещение, в котором он проходит аттестацию.

После проведения собеседования с обучающимся педагогический работник отчетливо вслух озвучивает ФИО обучающегося и выставленную ему оценку («зачтено», «не зачтено», «отлично», «хорошо», «удовлетворительно», «неудовлетворительно»). В случае если в ходе промежуточной аттестации при удаленном доступе произошел сбой технических средств обучающегося, устранить который не удалось в течение 15 минут, педагогический работник вслух озвучивает ФИО обучающегося, описывает характер технического сбоя и фиксирует факт неявки обучающегося по уважительной причине.

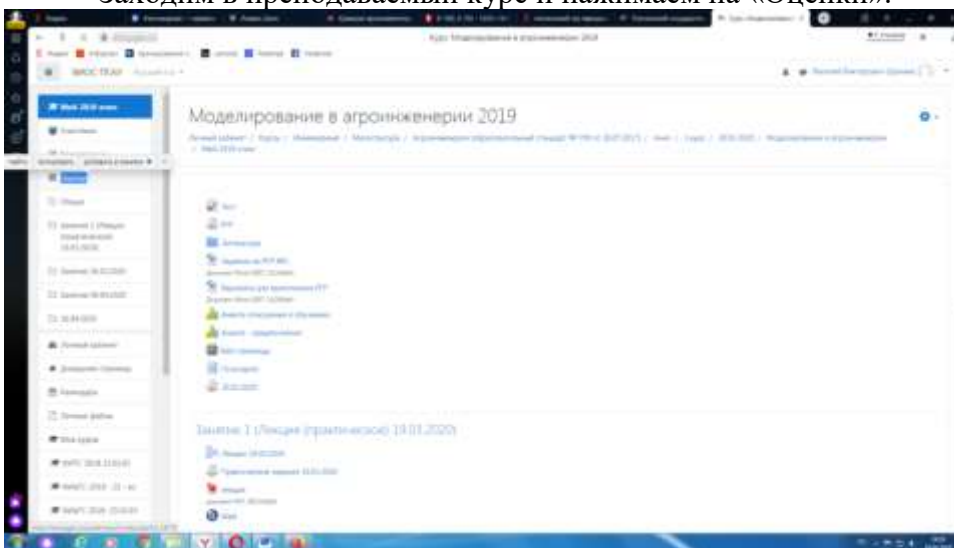
Время проведения собеседования с обучающимся не должно превышать 15 минут.

Для каждого обучающегося проводится отдельная видеоконференция и сохраняется отдельная видеозапись собеседования в случае проведения устного опроса. При прохождении тестирования достаточна одна запись на группу, при этом указывается в описании «Тестирование, 18.04.2020, 10.00-10.30».

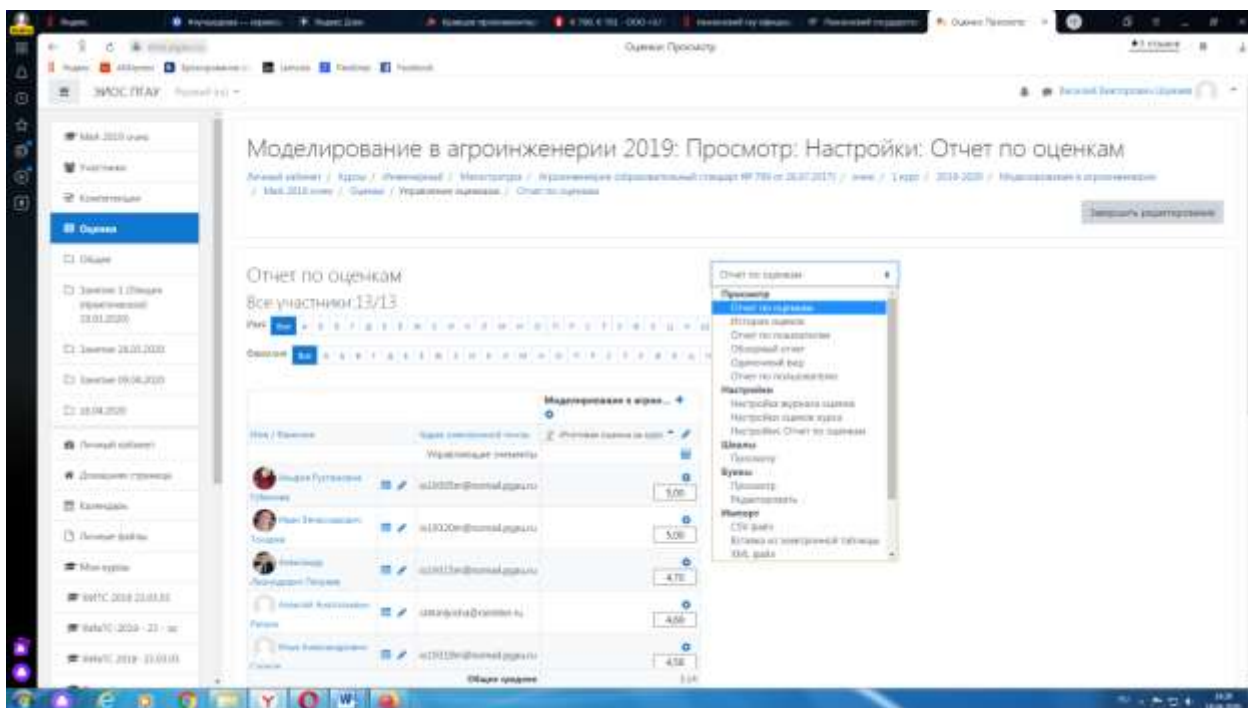


После сохранения видеозаписи педагогический работник может проставить выставленную обучающемуся оценку в электронную ведомость по следующему алгоритму.

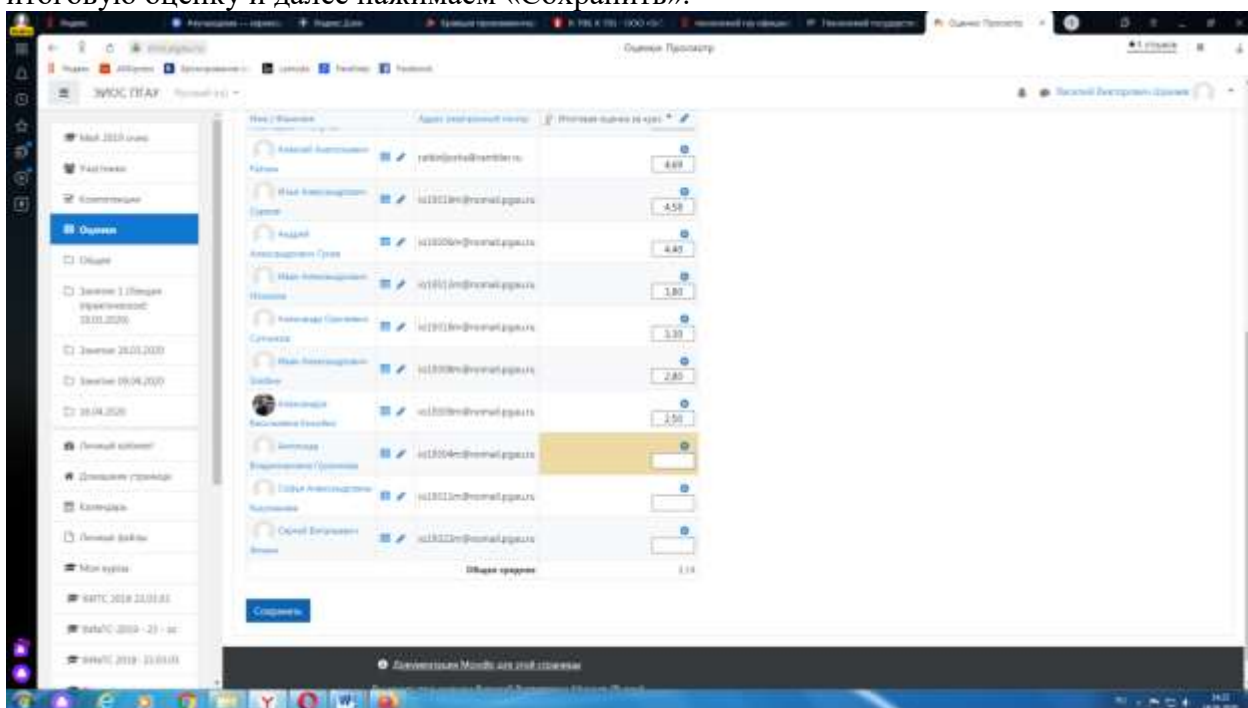
Заходим в преподаваемый курс и нажимаем на «Оценки».



Выбираем «Отчёт по оценкам».



В результате появляется ведомость с оценками, куда мы можем проставить итоговую оценку и далее нажимаем «Сохранить».



В случае наличия обучающихся, не явившихся на промежуточную аттестацию, педагогический работник в обязательном порядке

- создает отдельную видеоконференцию с наименованием «Не явились на промежуточную аттестацию»;
- включает режим видеозаписи;
- вслух озвучивает ФИО каждого обучающегося с указанием причины его неявки на промежуточную аттестацию, если причина на момент проведения промежуточной аттестации известна.

В случае если у педагогического работника возникли сбои технических средств при подключении и работе в ЭИОС, он может (в порядке исключения) провести

промежуточную аттестацию, используя любой мессенджер, обеспечивающий видеосвязь и запись видео общения.

Запись необходимо прислать по адресу shumaev.v.v@pgau.ru. Наименование файла с видео необходимо задавать в следующем формате: «ФИО, дата, аттестации, время аттестации_дисциплина.mp4». Ссылка на видеозапись аттестации будет размещена в соответствующем разделе онлайн-курса.

Проведение промежуточной аттестации в форме компьютерного тестирования

Компьютерное тестирование проводится с использованием функции в ЭИОС. Тест должен состоять не менее чем из 20 вопросов, время тестирования – не менее 15 минут.

Перед началом тестирования педагогический работник в вебинарной комнате начинает собрание с наименованием «Тестирование», включает видеозапись.

В случае если идентификация личности проводится посредством фотофиксации, педагогический работник входит в раздел «Идентификация личности». В данном разделе находятся размещённые фотографии обучающихся с раскрытым паспортом на 2-3 странице или иным документом, удостоверяющего личность (серия и номер документа должны быть скрыты обучающимся), позволяющего четко зафиксировать фотографию обучающегося, его фамилию, имя, отчество (при наличии), дату и место рождения, орган, выдавший документ и дату его выдачи, (паспорт должен находиться на уровне лица, фотография должна быть отображением геолокации местоположения и (или) фиксацией времени).

Далее педагогический работник проводит идентификацию личностей обучающихся и осмотр помещений в которых они находятся (при видеофиксации), участвующих в тестировании, фиксирует обучающихся, не явившихся для прохождения промежуточной аттестации, в соответствии с процедурой, описанной выше.

Обучающийся, приступивший к выполнению теста раньше проведения идентификации его личности, по итогам промежуточной аттестации получает оценку неудовлетворительно. После выполнения теста обучающемуся автоматически демонстрируется полученная оценка.

В случае если в ходе промежуточной аттестации при удаленном доступе произошли сбои технических средств обучающихся, устранить которые не удалось в течение 15 минут, педагогический работник создает отдельную видеоконференцию с наименованием «Сбои технических средств», включает режим видеозаписи, для каждого обучающегося вслух озвучивает ФИО обучающегося, описывает характер технического сбоя и фиксирует факт неявки обучающегося по уважительной причине.

Фиксация результатов промежуточной аттестации

Результат промежуточной аттестации обучающегося, проведенной в форме устного собеседования, фиксируется педагогическим работником в соответствующей видеозаписи, ссылка на которую размещается в соответствующем разделе онлайн-курса в Moodle. Результат промежуточной аттестации обучающегося, проведенной в форме компьютерного тестирования, фиксируется в результатах теста, сформированного в соответствующем разделе онлайн-курса в Moodle.

В день проведения промежуточной аттестации педагогический работник вносит ее результаты в электронную ведомость в соответствии с вышеизложенной инструкцией, выставляя итоговую оценку.

Порядок освобождения обучающихся от промежуточной аттестации

Экзаменатор имеет право выставлять отдельным студентам в качестве поощрения за хорошую работу в семестре оценку «зачтено» по результатам текущего (в течение семестра) контроля успеваемости без сдачи или зачета. Оценка за зачет выставляется педагогическим работником в ведомость в период экзаменационной сессии, исходя из среднего балла по результатам работы в семестре, указанным в электронной ведомости.

Педагогический работник в случае освобождения обучающегося от зачета доводит до него данную информацию с использованием личного кабинета в ЭИОС.