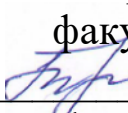



МИНИСТЕРСТВО СЕЛЬСКОГО ХОЗЯЙСТВА  
РОССИЙСКОЙ ФЕДЕРАЦИИ  
Федеральное государственное бюджетное образовательное  
учреждение высшего образования  
«Пензенский государственный аграрный университет»

**СОГЛАСОВАНО**

Председатель методической  
комиссии агрономического  
факультета  
 О.А. Ткачук  
«20» февраля 2022 г.

**УТВЕРЖДАЮ**

Декан агрономического  
факультета  
 А.Н. Арефьев  
«21» февраля 2022 г.

**РАБОЧАЯ ПРОГРАММА ДИСЦИПЛИНЫ**  
**ИНТЕГРИРОВАННАЯ СИСТЕМА ЗАЩИТЫ**  
**РАСТЕНИЙ**

Направление подготовки  
35.04.04 Агрономия

Направленность (профиль) программы  
«Технология производства продукции растениеводства»

Квалификация  
«Магистр»

Форма обучения – очная, заочная

Пенза – 2022

Рабочая программа дисциплины Интегрированная защита растений составлена на основании: Федерального государственного образовательного стандарта высшего образования по направлению подготовки 35.04.04 Агрономия (уровень магистратура), утвержденного приказом Министерства образования и науки РФ от 26 июля 2017г. № 708 с учетом профессионального стандарта «Агроном», утвержденного приказом Министерства труда и социальной защиты Российской Федерации от 20 сентября 2021 г. № 644н (зарегистрирован Министерством юстиции Российской Федерации 20 октября 2021 г., регистрационный № 65482).

Составитель программы

доктор. с.-х. наук, доцент



И.П.Кошеляева

Рецензент


д.с.-х.наук, профессор, зав. кафедрой  
растениеводства и лесного хозяйства



В.А Гущина

Рабочая программа рассмотрена и одобрена на заседании кафедры «Селекция, семеноводство и биология растений», протокол № 8 от 04 февраля 2022 г.

Заведующий кафедрой  
доктор с.-х. наук, профессор



В.В.Кошеляев

Рабочая программа рассмотрена и одобрена на заседании методической комиссии агрономического факультета, протокол №3 от 21 февраля 2022 г.

Председатель методической комиссии  
агрономического факультета  
кандидат с.-х. наук, доцент



О.А. Ткачук

## РЕЦЕНЗИЯ


на рабочую программу дисциплины «Интегрированная система защиты растений» для обучающихся по направлению подготовки 35.04.04 Агрономия, направленность (профиль) программы «Технология производства продукции растениеводства»

Рабочая программа разработана в соответствии с федеральным государственным образовательным стандартом высшего образования - бакалавриат по направлению подготовки 35.04.04 Агрономия, утвержденным приказом Минобрнауки России от 26 июля 2017 г. № 708, с учетом профессионального стандарта «Агроном», утвержденного приказом Министерства труда и социальной защиты Российской Федерации от 20 сентября 2021 г. № 644н (зарегистрирован Министерством юстиции Российской Федерации 20 октября 2021 г., регистрационный № 65482).

Программа содержит все структурные элементы, предусмотренные локальными нормативными актами ФГБОУ ВО Пензенский ГАУ, рассмотрена и утверждена на заседании кафедры «Селекция, семеноводство и биология растений».

В целом рецензируемая рабочая программа удовлетворяет требованиям ФГОС ВО – магистратура по направлению подготовки 35.04.04 Агрономия, и локальным нормативным актам ФГБОУ ВО Пензенский ГАУ и может быть использована в учебном процессе.

Рецензент – доктор с.-х. наук, профессор  
Зав.каф. растениеводства и лесного хозяйства

 Гущина В.А.

## ВЫПИСКА

из протокола № 8  
заседания кафедры селекции, семеноводства и биологии растений  
ФГБОУ ВО Пензенский ГАУ

от «04» февраля 2022 года

**Присутствовали:**

1. Кошеляев В.В. – зав. кафедрой, д.с.-х.н., профессор;
2. Кошеляева И.П. – д.с.-х.н., профессор;
3. Иванов А.И. – д.б.н., профессор;
4. Карпова Л.В. – д.с.-х.н., профессор;
5. Касынкина О.М. – к.с.-х.н. доцент;
6. Грязева В.И., к.с.-х.н. доцент;
7. Куликова Е.Г. – к.с.-х.н. доцент;
8. Корягин Ю.В. - к.с.-х.н. доцент;
9. Корягина Н.В. - к.с.-х.н. доцент;
10. Самсонова А.И. – ст. лаборант.


**Слушали:** профессора Кошеляеву И.П., которая представила на утверждение и согласование рабочую программу дисциплины «Интегрированная система защиты растений», разработанную в соответствии с федеральным государственным образовательным стандартом высшего образования - магистратура по направлению подготовки 35.04.04 Агрономия, утвержденным приказом Минобрнауки России от 26 июля 2017 г. № 708.

**Выступили:** Иванов А.И., который отметил, что рабочая программа дисциплины «Интегрированная система защиты растений», составлена в соответствии с локальными нормативными актами ФГБОУ ВО Пензенский ГАУ и основной профессиональной образовательной программой высшего образования – программой магистратуры по направлению подготовки 35.04.04 Агрономия.

**Постановили:** утвердить рабочую программу дисциплины «Интегрированная система защиты растений», для обучающихся по направлению подготовки 35.04.04 Агрономия, направленность (профиль) программы «Технология производства продукции растениеводства».

**Голосовали:** «за» – единогласно.

Зав. кафедрой



В.В. Кошеляев

## Выписка

из протокола № 3

заседания методической комиссии агрономического факультета

от 21.02.2022 г

Присутствовали члены методической комиссии: Ткачук О.А. – председатель, члены комиссии: Арефьев А.Н., Кошеляев В.В., Гущина В.А., Богомазов С.В., Чекаев Н.П., Кузнецов А.Ю.

## Повестка дня

*Вопрос 2.* Рассмотрение и утверждение рабочей программы дисциплины «Интегрированная система защиты растений» составлена на основании: Федерального государственного образовательного стандарта высшего образования по направлению подготовки 35.04.04 Агрономия (уровень магистратура), утвержденного приказом Министерства образования и науки РФ от 26 июля 2017г. № 708, с учетом требований профессионального стандарта «Агроном» утвержденного приказом Министерства труда и социальной защиты Российской Федерации от 20 сентября 2021 г. № 644н (зарегистрирован Министерством юстиции Российской Федерации 20 октября 2021 г., регистрационный № 65482).

*Слушали:* Ткачук О.А, которая представила рабочую программу дисциплины «Интегрированная система защиты растений» для обучающихся по направлению подготовки 35.04.04 Агрономия, направленность (профиль) программы «Технология производства продукции растениеводства».

*Постановили:*


Утвердить рабочую программу дисциплины «Интегрированная система защиты растений» для обучающихся по направлению подготовки 35.04.04 Агрономия, направленность (профиль) программы «Технология производства продукции растениеводства».

Председатель методической комиссии  
агрономического факультета,  
канд. с.-х. наук, доцент







О.А. Ткачук

Лист регистрации изменений и дополнений к рабочей программе  
дисциплины





№ п/п	Раздел	Изменения и дополнения	Дата, № протокола, виза зав. кафедрой	Дата, № про- токола, виза председателя методической комиссии	С какой даты вво- дятся
1	9. Учебно-мето- дическое и ин- формационное обеспечение дис- циплины	9.2. Перечень инфор- мационных техноло- гий, используемых при осуществлении образовательного процесса по дисци- плине, включая пере- чень программного обеспечения и инфор- мационных справоч- ных систем (таблица 9.2.2)	Протокол № 13 от 28.08.2025	Протокол № 12 от 29.08.2025 	01.09.2025

Лист регистрации изменений и дополнений  
к рабочей программе дисциплины

№ п/п	Раздел	Изменения и дополнения	Дата, № протокола, виза зав. ка- федрой	Дата, № про- токола, виза председа- теля методи- ческой ко- миссии	С какой даты вво- дятся
1	9. Учебно-мето- дическое и ин- формационное обеспе- чение дисциплины	Новая редакция таблицы 9.2.1 – Перечень ресурсов информационно-телеком- муникационной сети «Ин- тернет» Новая редакция таблицы 9.2.2 – Перечень информа- ционных технологий (пере- чень современных профес- сиональных баз данных и информационных справоч- ных систем), используемых при осуществлении образо- вательного процесса по дисциплине с учетом изме- нения содержания сайтов	26.08.2024, № 14 	27.08.2024, № 7 	01.09.2024
2	10. Матери- ально-техни- ческая база, необходимая для	Новая редакция таблицы 10.1 «Материально-техни- ческое обеспечение дисци- плины» в части состава лицензионного	26.08.2024, № 14 	27.08.2024, № 7 	01.09.2024



	осуществле- ния образова- тельного про- цесса	программного обеспече- ния и реквизитов подтвер- ждающих документов			
--	--	---	--	--	--

Лист регистрации изменений и дополнений  
к рабочей программе дисциплины



№ п/п	Раздел	Изменения и дополнения	Дата, № протокола, виза зав. кафедрой	Дата, № про- токола, виза председателя методиче- ской комис- сии	С какой даты вво- дятся
1	9. Учебно-ме- тодическое и информацион- ное обеспече- ние дисци- плины	Новая редакция таблицы 9.2.1 – Перечень ресурсов информационно-телекомму- никационной сети «Интер- нет» Новая редакция таблицы 9.2.2 – Перечень информа- ционных технологий (пере- чень современных профес- сиональных баз данных и информационных справоч- ных систем), используемых при осуществлении образо- вательного процесса по дис- циплине с учетом измене- ния содержания сайтов	28.08.2023, № 18 	28.08.2023, № 8 	01.09.2023
2	10. Матери- ально-техни- ческая база, необходимая для осуществ- ления	Новая редакция таблицы 10.1 «Материально-техни- ческое обеспечение дисци- плины» в части состава ли- цензионного программного обеспечения и реквизитов	28.08.2023, № 18 	28.08.2023, № 8 	01.09.2023

	образовательного процесса	подтверждающих документов			
--	---------------------------	---------------------------	--	--	--

Лист регистрации изменений и дополнений к рабочей программе  
дисциплины

№ п/ п	Раздел	Изменения и дополнения	Дата, № протокола, виза зав. кафедрой	Дата, № протокола, виза председателя методической комиссии	С какой даты вводится
1	9. Учебно-методическое и информационное обеспечение дисциплины	9.2 Перечень информационных технологий, используемых при осуществлении образовательного процесса по дисциплине, включая перечень программного обеспечения и информационных справочных систем (таблица 9.2.1)	Протокол № 17 от 29.08.22 г. 	29.08.2022, № 7 	01.09.2022
2	10. Материально-техническая база, необходимая для	Новая редакция таблицы 10.1 «Материально-техническое обеспечение дисциплины» в	Протокол № 17 от 29.08.22 г.	Протокол № 7 от 29.08.22 г.	01.09.22г .



	осуществления образовательного процесса по дисциплине	части состава лицензионного программного обеспечения и реквизитов подтверждающих документов			
--	---	---	--	---	--

## **1 ЦЕЛЬ И ЗАДАЧИ ДИСЦИПЛИНЫ.**

**Цель дисциплины** – формирование у обучающихся системы знаний, умений и навыков по долговременному сдерживанию комплекса вредных организмов на безопасном уровне с минимальными отрицательными последствиями для окружающей среды.

### **Задачи дисциплины:**

1. Знание теоретических основ и принципов построения интегрированной системы защиты растений.
2. Знание основных методов интегрированной системы защиты растений.

## **2 ПЕРЕЧЕНЬ ПЛАНИРУЕМЫХ РЕЗУЛЬТАТОВ ОБУЧЕНИЯ ПО ДИСЦИПЛИНЕ, СООТНЕСЕННЫХ С ПЛАНИРУЕМЫМИ РЕЗУЛЬТАТАМИ ОСВОЕНИЯ ПРОГРАММЫ МАГИСТРАТУРЫ**

Дисциплина «Интегрированная система защиты растений» направлена на формирование у обучаемых следующих профессиональных компетенций:

Способен разрабатывать и реализовывать экологически безопасные приемы и технологии производства высококачественной продукции растениеводства с учетом свойств агроландшафтов и экономической эффективности (ПК-1).

Индикаторы и дескрипторы части соответствующей компетенции, формируемой в процессе изучения дисциплины «Интегрированная система защиты растений», оцениваются при помощи оценочных средств, приведенных в таблице 2.1.

В результате изучения дисциплины «Интегрированная система защиты растений» обучающийся должен получить знания и навыки для успешного освоения следующих трудовых функций и выполнения следующих трудовых действий:

*Профессиональный стандарт Агроном, утвержденный приказом Министерства труда и социальной защиты Российской Федерации от 20 сентября 2021 г. № 644н (зарегистрирован Министерством юстиции Российской Федерации 20 октября 2021 г., регистрационный № 65482)*

*Обобщенная трудовая функция – «Управление производством растениеводческой продукции» (Код D).*

*Трудовая функция – «Разработка стратегии развития растениеводства в организации» (Код D/01.7).*

*Трудовые действия: Определение направлений совершенствования и повышения эффективности технологий выращивания продукции растениеводства на основе научных достижений, передового опыта*

*Таблица 2.1 – Планируемые результаты обучения по дисциплине «Интегрированная система защиты растений», индикатор достижения компетенций ПК-1 перечень оценочных средств*

№ пп	Код индикатора достижения компетенции	Наименование индикатора достижения компетенции	Код планируемого результата обучения	Планируемые результаты обучения	Наименование оценочных средств
1	2	3	4	5	6
1	ИД-3 ПК-1	Создает модели системы защиты растений	З1 (ИД-3 ПК-1)	ЗНАТЬ: интегрированные методы защиты растений.	Собеседование, зачет
			У1(ИД-3 ПК-1)	УМЕТЬ: обосновано рекомендовать наиболее эффективные приемы и способы применения всех методов защиты растений.	
			В1(ИД-3 ПК-1)	ВЛАДЕТЬ: навыками разрабатывать систему защиты растений с учетом технологий выращивания культур.	

### 3. МЕСТО ДИСЦИПЛИНЫ В СТРУКТУРЕ ПРОГРАММЫ МАГИСТРАТУРЫ

Дисциплина «Интегрированная система защиты растений» относится к формируемой участниками образовательных отношений части Б1. В. ДВ.03.01. Предшествующими курсами дисциплины «Интегрированная система защиты растений» являются «Методика экспериментальных исследований в агрономии», «Математическое моделирование и анализ данных в агрономии». Является базовой для дисциплины «Инновационные технологии в агрономии»

### 4 Объем и структура дисциплины

Общая трудоемкость дисциплины составляет 3 зачетные единицы (108 часов).

*Таблица 4.1 – Распределение общей трудоемкости дисциплины «Интегрированная система защиты растений» по формам и видам учебной работы*

№ п/п	Форма и вид учебной работы	Условное обозначение по учебному плану	Трудоемкость, ч/з.е.	
			очная форма обучения (3 семестр)	заочная форма обучения (2 курс, летняя сессия)
1	Контактная работа – всего	Контакт часы	42,9/1,2	15,1/0,42
1.1	Лекции	Лек	14,0/0,4	6,0/0,17
1.2	Семинары, и практические занятия	Пр	28,0/0,77	8,0/0,22
1.3	Лабораторные работы	Лаб		
1.4	Текущие консультации, руководство и консультации курсовых работ (курсовых проектов)	КТ	0,7/0,02	0,9/0,025
1.5	Сдача зачета (зачёта с оценкой), защита курсовой работы (курсового проекта)	КЗ	0,2/0,001	0,2/0,005
1.6	Предэкзаменационные консультации по дисциплине	КПЭ		
1.7	Сдача экзамена	КЭ		
2	Общий объем самостоятельной работы		65,1/1,8	92,9/0,2,58
2.1	Самостоятельная работа	СР	65,1/1,8	88,9/2,47
2.2	Контроль (самостоятельная подготовка к сдаче экзамена)	Контроль	-	4/0,11
	Всего	По плану	108/3	108/3

**Форма промежуточной аттестации:**

**по очной форме обучения** –зачет, 3 семестр.

**по заочной форме обучения** – зачет 2 курс, летняя сессия.

## 5 СОДЕРЖАНИЕ ДИСЦИПЛИНЫ

### 5.1 Наименование разделов дисциплины и их содержание

*Таблица 5.1 – Наименование разделов дисциплины «Интегрированная система защиты растений» и их содержание*

№ Раздела	Наименование раздела дисциплины	Содержание раздела	Код планируемого результата обучения
1	2	3	4
1	Методы защиты растений	<p><i>Организационно хозяйственный метод защиты растений от вредителей, болезней и сорняков</i> История защиты растений. Сущность интегрированной защиты растений. Фитосанитарная диагностика. Роль экономического порога вредоносности. Оптимизация структуры посевных площадей, фитосанитарная функция севооборотов. Пространственная изоляция. Значение устойчивого сорта.</p> <p><i>Агротехнический метод защиты растений от вредителей, болезней и сорняков.</i> Влияние способов обработки почвы на распространение вредных организмов. Оптимизация фитосанитарного состояния посевов при помощи сроков посева, посадочного и семенного материала.</p> <p>Влияние органических удобрений на степень повреждения с.-х. культур вредителями болезнями. Роль минеральных удобрений в стабилизации фитосанитарного состояния посевов.</p> <p>Изменение фитосанитарного состояния от сроков и способов уборки урожая</p> <p><i>Биологический метод защиты растений от вредителей, болезней и сорняков.</i> Охрана природных энтомофагов и акарифагов. Использование в практике защиты растений энтомофагов и акарифагов. Применение патогенных и антагонистических микроорганизмов и продуктов их жизнедеятельности. Биологически активные вещества и их использование, а также другие биологические методы.</p>	31 (ИД-3 ПК-1) У1(ИД-3 ПК-1) В1(ИД-3 ПК-1)
2	Средства борьбы с сорняками, вредителями и болезнями	Основные требования по применению химических средств в защите растений. Способы применения пестицидов.	31 (ИД-3 ПК-1) У1(ИД-3 ПК-1) В1(ИД-3 ПК-1)
3	Основы токсикологии	Показатели гигиенической классификации пестицидов. Классы опасности пестицидов. Оценка экотоксикологической ситуации. Методы определения эффективности применения пестицидов. Поведение пестицидов в живых организмах и окружающей среде	31 (ИД-3 ПК-1) У1(ИД-3 ПК-1) В1(ИД-3 ПК-1)

**Таблица 5.2 – Наименование тем лекций и их объём в часах с указанием рассматриваемых вопросов (очная форма обучения)**

*Таблица 5.2.1 – Наименование тем лекций и их объём в часах с указанием рассматриваемых вопросов (очная форма обучения)*

№ п/п	№ раздела дисциплины	Тема лекции	Рассматриваемые вопросы	Время, ч
1.	2	3	4	5
1	1	Методы защиты растений	<i>Организационно хозяйственный метод защиты растений от вредителей, болезней и сорняков</i> История защиты растений. Сущность интегрированной защиты растений. Фитосанитарная диагностика. Роль экономического порога вредоносности. Оптимизация структуры посевных площадей, фитосанитарная функция севооборотов. Пространственная изоляция. Значение устойчивого сорта.	2
2	1	Методы защиты растений	<i>Агротехнический метод защиты растений от вредителей, болезней и сорняков.</i> Влияние способов обработки почвы на распространение вредных организмов. Оптимизация фитосанитарного состояния посевов при помощи сроков посева, посадочного и семенного материала. Влияние органических удобрений на степень повреждения с.-х. культур вредителями болезнями. Роль минеральных удобрений в стабилизации фитосанитарного состояния посевов. Изменение фитосанитарного состояния от сроков и способов уборки урожая	4
3	1	Методы защиты растений	<i>Биологический методы защиты растений от вредителей, болезней и сорняков.</i> Охрана природных энтомофагов и акарифагов. Использование в практике защиты растений энтомофагов и акарифагов. Применение патогенных и антагонистических микроорганизмов и продуктов их жизнедеятельности. Биологически активные вещества и их использование, а также другие биологические методы.	4

4	2	Средства борьбы с сорняками, вредителями и болезнями	<p>1. Основные требования по применению химических средств в защите растений.</p> <p>2. Классификация и промышленные формы пестицидов.</p> <p>3. Способы применения пестицидов.</p> <p>4. Регламенты применения пестицидов.</p>	2
5	3	Основы токсикологии	<p>1. Показатели гигиенической классификации пестицидов</p> <p>2. Классы опасности пестицидов</p> <p>3. Методы определения эффективности применения пестицидов</p> <p>4. Поведение пестицидов в живых организмах и окружающей среде</p>	2
Итого				14

Таблица 5.2.2 – Наименование тем лекций и их объем в часах, рассматриваемые вопросы (заочная форма обучения)

№ п/п	№ раздела дисциплины	Тема лекции	Рассматриваемые вопросы	Время, ч
1.	2	3	4	5
1	1	Методы защиты растений от вредителей и болезней.	1. Сущность интегрированной защиты растений. 2. Организационно- хозяйственные мероприятия. 3. Биологический метод 4. Агротехнический метод защиты растений.	2
2	2	Средства борьбы с сорняками, вредителями и болезнями	1. Основные требования по применению химических средств в защите растений. 2. Классификация и промышленные формы пестицидов. 3. Способы применения пестицидов. 4. Регламенты применения пестицидов.	2
3	3	Основы токсикологии	5. Показатели гигиенической классификации пестицидов 6. Классы опасности пестицидов 7. Методы определения эффективности применения пестицидов 8. Поведение пестицидов в живых организмах и окружающей среде	2
Итого				6



### 5.3 Наименование тем практических работ, их объем в часах и содержание

Таблица 5.3.1 – Наименование тем практических работ, их объем в часах и содержание (очная форма обучения)

№ п/п	№ раздела дисциплины	Тема работы	Время, ч
1	1	Методы защиты растений Изучить: практические приемы в защите растений, основных энтомофагов в Пензенской области, биологические препараты для борьбы с вредителями болезнями с/х культур, особенности применения физического и механического метода.	4
2	1	Регламенты применения пестицидов 1. Система наблюдений за вредителями, болезнями, и сорняками с.-х. культур. 2. ЭПВ вредителей, сорняков, при которых допустимы химические обработки.	2
3	1	Биологический метод: использование энтомофагов и акариофагов, применение патогенных и антагонистических микроорганизмов и продуктов их жизнедеятельности, биологически активные вещества и их использование (аттрактанты, репелленты, гормоны и их аналоги), использование трансгенных растений, полученных методами генной инженерии, генетический метод.	2

4	1	<b>Агротехнический метод:</b> способы обработки почвы, сроки посева, уничтожение сорняков и растений- промежуточников, применение удобрений, сроки и способы уборки	2
5	2	<b>Классификация пестицидов.</b> Классификация средств борьбы с вредителями растений. Классификация гербицидов. Классификация фунгицидов.	2
6	2	<b>Опрыскивание растений.</b> Крупнокапельное, мелкокапельное, малообъемное и ультромалообъемное.	2
7	2	<b>Рабочие составы пестицидов и расчеты решения задач по защите растений</b> Определение норм расхода препаратов, перевод их из действующего вещества в физический вес; определение количества рабочих составов, концентраций, площадей, количества пестицидов и т. д. Сельскохозяйственные машины для защиты растений.	4
8	2	<b>Протравливание семян.</b> Сроки и способы протравливания. Технология инкрустирования семян. Технология дражирования семян.	2
9	2	<b>Расчеты эффективности применения пестицидов</b> Биологическая эффективность. Хозяйственная эффективность. Экономическая эффективность	2
10	3	<b>Мониторинг пестицидов.</b> Поведение пестицидов в живых организмах и объектах окружающей среды. Классы опасности пестицидов	2
11	3	<b>Оценка экотоксикологической ситуации.</b> Средний оценочный индекс. Коэффициент использования пестицидов. Условная доза пестицидов. Интегральный экотоксикологический индекс.	2
12	3	<b>Расчеты экотоксикологической ситуации в хозяйстве.</b> Характеристика экотоксикологической ситуации в хозяйстве по заданным параметрам. Решение задач.	2
Итого			28

*Таблица 5.3.2 Наименование тем практических работ, их объем в часах и содержание (заочная форма обучения)*

№ п/п	№ раздела дисциплины	Тема работы	Время, ч.
1	1	Методы защиты растений Изучить: практические приемы в защите растений, основных энтомофагов в Пензенской области, биологические препараты для борьбы с вредителями болезнями с/х культур, особенности применения физического и механического метода.	2
2	1	Регламенты применения пестицидов 1. Система наблюдений за вредителями, болезнями, и сорняками с.-х. культур. 2. ЭПВ вредителей, сорняков, при которых допустимы химические обработки.	2
3	1	Биологический метод: использование энтомофагов и акариофагов, применение патогенных и антагонистических микроорганизмов и продуктов их жизнедеятельности, биологически активные вещества и их использование (аттрактанты, репелленты, гормоны и их аналоги), использование трансгенных растений, полученных методами генной инженерии, генетический метод.	2
4	2	Классификация пестицидов. Классификация средств борьбы с вредителями растений. Классификация гербицидов. Классификация фунгицидов.	2
<b>Итого</b>			<b>8</b>

#### **5.4 Распределение трудоёмкости самостоятельной работы (СР) по видам работ с указанием формы обучения**

*Таблица 5.4.1 – Распределение трудоёмкости самостоятельной работы (СР) по видам работ (очная форма обучения)*

№ п/п	Вид работы	Время, ч
1	Подготовка к выполнению лабораторных работ	6
2	Самостоятельное изучение отдельных вопросов	8,2

3	Подготовка к тестам	20,0
	Подготовка к зачету	30,9
	Итого	65,1

*Таблица 5.4.2 – Распределение трудоёмкости самостоятельной работы (СР) по видам работ (заочная форма обучения)*

№ п/п	Вид работы	Время, ч
1	Проработка лекционного материала	28
2	Подготовка к лабораторным занятиям	20
4	Проработка теоретического материала, не рассматриваемого на лекционных занятиях	40,9
5	Подготовка к зачету	4,0
	Итого	92,9

## **6 ПЕРЕЧЕНЬ УЧЕБНО-МЕТОДИЧЕСКОГО ОБЕСПЕЧЕНИЯ ДЛЯ САМОСТОЯТЕЛЬНОЙ РАБОТЫ ОБУЧАЮЩИХСЯ ПО ДИСЦИПЛИНЕ**

Перечень учебно-методического обеспечения для самостоятельной работы обучающегося приведены в таблицах 6.1. и 6.2

*Таблица 6.1 – Тема, задания и вопросы для самостоятельного изучения (очная форма обучения)*

№ п/п	№ раздела дисциплины	Тема, вопросы, задание	Время, ч	Рекомендуемая литература (основная/ дополнительная)
1	1,2,3	Подготовка к выполнению лабораторных работ 31 (ИД-3 ПК-1), У1(ИД-3 ПК-1), В1(ИД-3 ПК-1).	<b>6</b>	Осн.1,2,3,4
2	1,2,3	Самостоятельное изучение отдельных вопросов. 31 (ИД-3 ПК-1), У1(ИД-3 ПК-1), В1(ИД-3 ПК-1).	<b>8,2</b>	Осн.1,2,3,4
3	3	Химический метод защиты растений. Основные показатели гигиенической классификации пестицидов 31 (ИД-3 ПК-1), У1(ИД-3 ПК-1), В1(ИД-3 ПК-1).	4	Осн.4 и доп.2,4

4	3	Химический метод защиты растений. Мониторинг пестицидов. З1 (ИД-3 ПК-1), У1(ИД-3 ПК-1), В1(ИД-3 ПК-1).	4,2	Осн.4 и доп.2,4
7	1,2,3	Подготовка к тестам З1 (ИД-3 ПК-1), У1(ИД-3 ПК-1), В1(ИД-3 ПК-1).	<b>20</b>	Осн.1,2,3,4 доп.1,2, 3,4
9	1,2,3	Подготовка к зачету З1 (ИД-3 ПК-1), У1(ИД-3 ПК-1), В1(ИД-3 ПК-1).	<b>30,9</b>	Осн.1,2,3,4 и доп.1,2,3,4
Итого			<b>65,1</b>	

*Таблица 6.2 – Тема, задания и вопросы для самостоятельного изучения (заочная форма обучения)*

№ п/п	№ раздела дисциплины	Тема, вопросы, задание	Время, ч.	Рекомендуемая литература
1	<b>Проработка лекционного материала</b>		<b>28</b>	Основная и дополнительная
2	3	Химический метод защиты растений. Основные показатели гигиенической классификации пестицидов. З1 (ИД-3 ПК-1), У1(ИД-3 ПК-1), В1(ИД-3 ПК-1).	4	Осн.4 и доп.2,4
3	3	Химический метод защиты растений. Мониторинг пестицидов З1 (ИД-3 ПК-1), У1(ИД-3 ПК-1), В1(ИД-3 ПК-1).	4	Осн.4 и доп.2,4
4	3	Химический метод защиты растений. Виды эффективности применения пестицидов З1 (ИД-3 ПК-1), У1(ИД-3 ПК-1), В1(ИД-3 ПК-1).	6	Осн.4 и доп.2,4
5	3	Биологический метод защиты растений. Токсикологические свойства и назначение микробиологических препаратов З1 (ИД-3 ПК-1), У1(ИД-3 ПК-1), В1(ИД-3 ПК-1).	4	Осн.1 и доп.1,3,4
6	3	Химический метод защиты растений. Регламенты применения пестицидов, разрешенных для применения в частном секторе З1 (ИД-3 ПК-1), У1(ИД-3 ПК-1), В1(ИД-3 ПК-1).	5	Осн.4 и доп.2,4
7	1	Интегрированная защита растений. Основные периоды развития защиты растений. Техника безопасности при работе с пестицидами. З1 (ИД-3 ПК-1), У1(ИД-3 ПК-1), В1(ИД-3 ПК-1).	5	Осн.4 и доп.2,4
8	1,2,3	<b>Подготовка к лабораторным занятиям</b> З1 (ИД-3 ПК-1), У1(ИД-3 ПК-1), В1(ИД-3 ПК-1).	20	Осн.1,2,3,4 и доп.1,2,3,4

9	1,2,3	<b>Проработка теоретического материала, не рассматриваемого на лекционных занятиях</b> З1 (ИД-3 ПК-1), У1(ИД-3 ПК-1), В1(ИД-3 ПК-1).	40,9	Осн.1,2,3,4 и доп.1,2,3,4
10	1,2,3	<b>Подготовка к зачету</b> З1 (ИД-3 ПК-1), У1(ИД-3 ПК-1), В1(ИД-3 ПК-1).	4,0	Осн.1,2,3,4 и доп.1,2,3,4
<b>Итого</b>			<b>92,9</b>	

## 7 ОБРАЗОВАТЕЛЬНЫЕ ТЕХНОЛОГИИ

*Таблица 7.1.1 – Образовательные технологии, обеспечивающие развитие у обучающихся навыков командной работы, межличностной коммуникации, принятия решений, лидерских качеств (очная форма обучения)*

№ раздела	Вид занятия (Л, ЛР)	Используемые технологии и рассматриваемые вопросы	Время, ч
3	Л	Мультимедийная лекция «Основные методы интегрированной защиты растений». Биологический метод. З1 (ИД-3 ПК-1), У1(ИД-3 ПК-1), В1(ИД-3 ПК-1).	2
3	Л	Лекция с заранее запланированными ошибками. Тема: «Основные методы интегрированной защиты растений». Агротехнический метод защиты растений З1 (ИД-3 ПК-1), У1(ИД-3 ПК-1), В1(ИД-3 ПК-1).	2
<b>ИТОГО</b>			<b>4</b>

*Таблица 7.1.2 – Образовательные технологии, обеспечивающие развитие у обучающихся навыков командной работы, межличностной коммуникации, принятия решений, лидерских качеств (заочная форма обучения)*

№ раздела	Вид занятия (Л, ЛР)	Используемые технологии и рассматриваемые вопросы	Время, ч
3	Л	Мультимедийная лекция «Основные методы интегрированной защиты растений». Биологический метод З1 (ИД-3 ПК-1), У1(ИД-3 ПК-1), В1(ИД-3 ПК-1).	2
3	Л	Лекция с заранее запланированными ошибками. Тема: «Основные методы интегрированной защиты растений». Агротехнический метод защиты растений З1 (ИД-3 ПК-1), У1(ИД-3 ПК-1), В1(ИД-3 ПК-1).	2
<b>ИТОГО</b>			<b>4</b>

## 8 ФОНД ОЦЕНОЧНЫХ СРЕДСТВ ПО ДИСЦИПЛИНЕ

Фонд оценочных средств для проведения текущего контроля успеваемости и промежуточной аттестации обучающихся по дисциплине представлен в **Приложении 1**.

## 9 УЧЕБНО-МЕТОДИЧЕСКОЕ И ИНФОРМАЦИОННОЕ ОБЕСПЕЧЕНИЕ ДИСЦИПЛИНЫ

**9.1 Перечень основной и дополнительной учебной литературы, ресурсов информационно-телекоммуникационной сети «Интернет» необходимых для освоения дисциплины**

**9.1.1 Основная литература по дисциплине «Интегрированная система защиты растений»**

*Таблица 9.1.1 – Основная литература по дисциплине «Интегрированная система защиты растений»*

№ п/п	Наименование	Количество, экз.	
		всего	в расчете на 100 обучаю- щихся
1	Лухменёв, В. П. Средства защиты растений от вредителей, болезней и сорняков: учебное пособие [Электронный ресурс] / В. П. Лухменёв .— Оренбург : ФГБОУ ВПО Оренбургский государственный аграрный университет, 2012 .— 596 с. – ( Режим доступа: <a href="http://www.rucont.ru/efd/227597">http://www.rucont.ru/efd/227597</a> ).- Загл. с экрана	-	-
2	Булухто Н.П. Защита растений от вредителей : учебное пособие [Электронный ресурс] / Н.П. Булухто, А.А. Короткова.- 2-е изд., стер.- М., Берлин: Директ-Медиа, 2015.- 171 с.- ( Режим доступа: <a href="http://biblioclub.ru/index.php?page=book_view&amp;book_id=141973">http://biblioclub.ru/index.php?page=book_view&amp;book_id=141973</a> ) .- Загл. с экрана	-	-
3	Карантинные болезни растений: Учебное пособие [Электронный ресурс] /С.И. Чебаненко, О.О.Белошапкина - М.: НИЦ ИНФРА-М, 2015. – ( Режим доступа: <a href="http://znanium.com/bookread2.php?book=473251">http://znanium.com/bookread2.php?book=473251</a> ).-		

4	Ганиев, М.М. Химические средства защиты растений [Электронный ресурс] : учебное пособие / М.М. Ганиев, В.Д. Недорезков. — СПб. : Лань, 2013. — 400 с. — Режим доступа: <a href="http://e.lanbook.com/books/element.php?pl1_id=30196">http://e.lanbook.com/books/element.php?pl1_id=30196</a> ). — Загл. с экрана.		
---	---	--	--

**Таблица 9.1.2 – Дополнительная литература по дисциплине «Интегрированная система защиты растений»**

*Таблица 9.1.2 – Дополнительная литература по дисциплине «Интегрированная система защиты растений»*

№ п/ п	Наименование	Количество, экз.	
		всего	в расчете на 100 обучающихся
1	Межгосударственный стандарт Защита растений. Термины и определения.- ГОСТ 21507-2013.- М.Стандартинформ, 2015.- (Режим доступа: <a href="http://www.consultant.ru/search/?q=ГОСТ 21507-2013">http://www.consultant.ru/search/?q=ГОСТ 21507-2013</a> .- Загл. С экрана.		
2	Степановских, А.С. Химическая защита растений [Электронный ресурс] : учебник для студентов вузов, обучающихся по биологическим и сельскохозяйственным направлениям и специальностям / Г.О. Жернов, С.Ю. Жернова, А.С. Степановских .— М. : ЮНИТИ-ДАНА, 2019 .— 432 с. : ил. — ISBN 978-5-238-03188-0 .— Режим доступа: <a href="https://lib.rucont.ru/search?activefilter">https://lib.rucont.ru/search?activefilter</a>		
3	Перцева Е.В.. Организация системы интегрированной защиты растений : методические указания [Электронный ресурс] / Бурлака Г.А., Перцева Е.В. — Кинель : РИО СамГАУ, 2020 .— 51 с. — Режим доступа: <a href="https://rucont.ru/efd/723294">https://rucont.ru/efd/723294</a>		
4	Журнал «Защита и карантин растений». М. Автономная некоммерческая организация <a href="http://www.z-i-k-r.ru">http://www.z-i-k-r.ru</a>		



*Таблица 9.1.3 – Собственные методические издания кафедры по дисциплине Интегрированная система защиты растений*

№ п/ п	Наименование	Количество, экз.	
		всего	в расчете на 100 обучающихся
1	Кошеляева, И.П. Защита растений Методические указания и рабочая тетрадь/И.П. Кошеляева, С.М. Кудин/ Пенза: РИО ПГСХА, 2014. 49 с	100	100
2	Кошеляева, И.П. Фитопатология Учебное пособие/ И.П.Кошеляева, Касынкина О.М./ Пенза: РИО ПГСХА, 2021. -166.	100	110
3	Кошеляева, И.П. Энтомология Учебное пособие/ И.П.Кошеляева, Касынкина О.М./ Пенза: РИО ПГСХА, 2021. -161.	100	110

## 9.2 Перечень информационных технологий, используемых при осуществлении образовательного процесса по дисциплине, включая перечень программного обеспечения и информационных справочных систем

*Таблица 9.2.1 – Перечень ресурсов информационно-телекоммуникационной сети «Интернет» (01.09.2024 г.)*

№ п/п	Наименование	Условия доступа
1	Электронный каталог всех видов документов из фондов ЦНСХБ <a href="https://opacg.cnsnb.ru/wlib/">https://opacg.cnsnb.ru/wlib/</a>	Договор №02-ЭДД/2024 с ФГБНУ ЦНСХБ на оказание информационных услуг: изготовление временных электронных копий статей, фрагментов отдельных документов из фонда ФГБНУ ЦНСХБ от 20 февраля 2024 г. ИНН/КПП 7708047418/770801001
2	Электронно-библиотечная система издательства «ЛАНЬ» ( <a href="https://e.lanbook.com/">https://e.lanbook.com/</a> ) – сторонняя	Договор №18-24 с ООО «ЭБС ЛАНЬ» на предоставление доступа к электронным экземплярам произведений научного, учебного характера, составляющим базу данных ЭБС «ЛАНЬ» от 12 февраля 2024 г. ИНН/КПП 7811272960/781101001
	«НАУЧНАЯ ЭЛЕКТРОННАЯ БИБЛИОТЕКА eLIBRARY»	Лицензионный договор № SU-13642/2022 на доступ к изданиям в составе базы данных «НАУЧНАЯ ЭЛЕКТРОННАЯ БИБЛИОТЕКА eLIBRARY» от 02 марта 2022 г. ИНН/КПП 7729367112/772801001
	Электронно-библиотечная система Znanium ( <a href="https://znanium.com/">https://znanium.com/</a> ) – сторонняя	Лицензионный договор № 373эбс (исключительная лицензия) на предоставление доступа к «Электронно-библиотечной системе ZNANIUM» от 17 апреля 2024 г. ИНН/КПП 9715295648/771501001

Таблица 9.2.1 – Перечень ресурсов информационно-телекоммуникационной сети «Интернет» (01.09.2023 г.)

№ п/п	Наименование	Условия доступа
1	Электронный каталог всех видов документов из фондов ЦНСХБ <a href="https://opacg.cnshb.ru/wlib/">https://opacg.cnshb.ru/wlib/</a>	Договор № 02-УТ/2023 с ФГБНУ ЦНСХБ на услуги по обеспечению доступа к электронным информационным ресурсам ФГБНУ ЦНСХБ через терминал удаленного доступа (ТУД) от 27 февраля 2023 г. ИНН/КПП 7708047418/770801001
2	Электронно-библиотечная система издательства «ЛАНЬ» ( <a href="https://e.lanbook.com/">https://e.lanbook.com/</a> ) – сторонняя	Договор № 25-23 с ООО «ЭБС ЛАНЬ» на оказание услуги по предоставлению доступа к электронным экземплярам произведений научного, учебного характера, составляющим базу данных ЭБС «ЛАНЬ», от 15 февраля 2023 г. ИНН/КПП 7811272960/781101001 Договор №110-23 на предоставление доступа к электронным экземплярам произведений ЭБС Лань от 08 августа 2023 г. ИНН/КПП 7801068765/780101001
3	Электронно-библиотечная система «Национальный цифровой ресурс «Рукопт»» ( <a href="https://lib.rucont.ru/search">https://lib.rucont.ru/search</a> ) – сторонняя	Договор № 1009/22-22 на предоставление доступа к ЭБС «Национальный цифровой ресурс «Рукопт»» с ООО «Центральный коллектор библиотек «БИБКОМ» от 23 сентября 2022 г. ИНН/КПП 7731318722/772301001 до 20 сентября 2023 г.
4	Электронно-библиотечная система Znanium ( <a href="https://znanium.com/">https://znanium.com/</a> ) – сторонняя	Лицензионный договор №952 ЭБС (неисключительная лицензия) на предоставление права доступа к ЭБС ZNANIUM от 06 апреля 2023 г. ИНН/КПП 9715295648/77150100

Таблица 9.2.1 – Перечень ресурсов информационно-телекоммуникационной сети «Интернет» (01.09.2022 г.)

№ п/п	Наименование	Условия доступа
1	Электронные ресурсы Федеральное государственное бюджетное научное учреждение «Центральная научная сельскохозяйственная библиотека» (ФГБНУ ЦНСХБ) Адрес сайта: <a href="http://www.cnshb.ru">www.cnshb.ru</a> <a href="http://www.цнсхб.рф">www.цнсхб.рф</a>	Ежегодно по договорам
2	Научная электронная библиотека eLIBRARY.RU Адрес доступа: <a href="http://www.elibrary.ru">www.elibrary.ru</a>	По Лицензионному соглашению №13642 с 2013 г.

		По договорам на подписку журналов
3	КОНСУЛЬТАНТ+	Ежегодно по договору
4	Электронно-библиотечная система издательства «Лань» // Электронный ресурс / <a href="http://e.lanbook.com/">http://e.lanbook.com/</a>	По договору № 220 от 02.09.2019 г.; По договору на Сетевую электронную библиотеку аграрных вузов от 25.11.2019 г.
5	Электронная библиотека полнотекстовых документов ФГБОУ ВО Пензенский ГАУ «Контекстум».	Договор № ДС-189 с Консорциумом от 12 декабря 2017 г.
6	Научная электронная библиотека eLIBRARY.RU Адрес доступа: <a href="http://www.elibrary.ru">www.elibrary.ru</a>	Лицензионный договор №SU-13642/2021 с ООО НЭБ от 03 марта 2021 г.
7	ООО «ЭБС ЛАНЬ»	Договор № 140-22 от 08 августа 2022 г. до 11 августа 2023 г.

**9.2. Перечень информационных технологий, используемых при осуществлении образовательного процесса по дисциплине (модулю), включая перечень программного обеспечения и информационных справочных систем (при необходимости)**

Таблица 9.2.1 – Перечень ресурсов информационно-телекоммуникационной сети «Интернет»

№ п/п	Наименование	Условия доступа
1	Электронно-библиотечная система «Национальный цифровой ресурс «РУ-КОНТ» Адрес сайта: <a href="http://www.rucont.ru">www.rucont.ru</a>	По договорам с 2011 г.
2	Электронные ресурсы Федерального государственного бюджетного научного учреждения «Центральная научная сельскохозяйственная библиотека» (ФГБНУ ЦНСХБ) Адрес сайта: <a href="http://www.cnshb.ru">www.cnshb.ru</a> <a href="http://www.cncxb.pf">www.cncxb.pf</a>	Ежегодно по договорам
3	Научная электронная библиотека eLIBRARY.RU Адрес доступа: <a href="http://www.elibrary.ru">www.elibrary.ru</a>	По Лицензионному соглашению №13642 с 2013 г. По договорам на подписку журналов

4	КОНСУЛЬТАНТ+	Ежегодно по договору
5	Электронно-библиотечная система издательства «Лань» // Электронный ресурс / <a href="http://e.lanbook.com/">http://e.lanbook.com/</a>	По договору № 220 от 02.09.2019 г.; По договору на Сетевую электронную библиотеку аграрных вузов от 25.11.2019 г.

Таблица 9.2.2 – Перечень информационных технологий (перечень современных профессиональных баз данных и информационных справочных систем), используемых при осуществлении образовательного процесса по дисциплине

№ п/п	Наименование	Условия доступа
1	Электронная библиотека полнотекстовых документов Пензенского ГАУ ( <a href="https://lib.rucont.ru/collection/72">https://lib.rucont.ru/collection/72</a> ) – собственная генерация	Доступ с любого компьютера локальной сети университета по IP-адресам; с личных ПК, мобильных устройств по коллективному или индивидуальному аутентификатору (логин/пароль)
2	Электронно-библиотечная система «Национальный цифровой ресурс «Рукопт» ( <a href="https://lib.rucont.ru/search">https://lib.rucont.ru/search</a> ) - сторонняя	Доступ с любого компьютера локальной сети университета по IP-адресам; с личных ПК, мобильных устройств по коллективному или индивидуальному аутентификатору (логин/пароль)
3	Справочно-правовая система «КОНСУЛЬ-ТАНТ+» ( <a href="http://www.consultant.ru/">www.consultant.ru/</a> ) – сторонняя	Помещение для самостоятельной работы В читальных залах университета (ауд. 1237, 5202) без пароля
4	Репозиторий Министерства сельского хозяйства РФ ( <a href="http://elibrary.mcx.ru">http://elibrary.mcx.ru</a> ) - сторонняя	Помещение для самостоятельной работы (1237, 5202) Доступ свободный

*Таблица 9.2.2 – Перечень информационных технологий (перечень современных профессиональных баз данных и информационных справочных систем), используемых при осуществлении образовательного процесса по дисциплине*

*(новая редакция вводится с 01.09.2023)*

№ п/п	Наименование	Условия доступа
1.	Электронная библиотека полнотекстовых документов Пензенского ГАУ ( <a href="https://pgau.ru/strukturnyepodrazdeleniya/nauchnaya-biblioteka/elektronnayabiblioteka-pgau">https://pgau.ru/strukturnyepodrazdeleniya/nauchnaya-biblioteka/elektronnayabiblioteka-pgau</a> ) - собственная генерация	Доступ с любого компьютера локальной сети университета по IP-адресам; с личных ПК, мобильных устройств по коллективному или индивидуальному аутентификатору (логин/пароль), через Личный кабинет; возможность регистрации для удаленной работы по IP.
2.	Электронный каталог научной библиотеки Пензенского ГАУ ( <a href="https://ebs.pgau.ru/Web/Search/Simple">https://ebs.pgau.ru/Web/Search/Simple</a> ) – собственная генерация	Доступ свободный с любого компьютера локальной сети университета по IP-адресам; с личных ПК, мобильных устройств через Личный кабинет; возможность регистрации для удаленной работы по IP
3.	Электронно-библиотечная система издательства «ЛАНЬ» ( <a href="https://e.lanbook.com/">https://e.lanbook.com/</a> ) – сторонняя	Доступ с любого компьютера локальной сети университета по IP-адресам; с личных ПК, мобильных устройств через Личный кабинет по индивидуальному аутентификатору (логин/пароль); возможность удаленной регистрации и работы
4.	Электронно-библиотечная система «Национальный цифровой ресурс «Руконт» ( <a href="https://lib.rucont.ru/search">https://lib.rucont.ru/search</a> ) – сторонняя	Доступ с любого компьютера локальной сети университета по IP-адресам; с личных ПК, мобильных устройств по коллективному или индивидуальному аутентификатору (логин/пароль); возможность регистрации для удаленной работы по IP:
5.	Электронно-библиотечная система ZNANIUM.COM ( <a href="http://znanium.com/">http://znanium.com/</a> ) – сторонняя	С любого компьютера локальной сети университета по IP-адресам; с личных ПК, мобильных устройств по индивидуальным ключам доступа

6.	Образовательная платформа Юрайт. Для вузов и ссузов.( <a href="https://urait.ru/">https://urait.ru/</a> ) – сторонняя	Доступ с любого компьютера локальной сети университета по IP-адресам; с личных ПК, мобильных устройств по индивидуальному аутентификатору (логин/пароль), через Личный кабинет
7.	Электронно-библиотечная система "AgriLib"   Научная и учебно-методическая литература для аграрного образования ( <a href="http://ebs.rgazu.ru/">http://ebs.rgazu.ru/</a> ) - сторонняя	С любого компьютера локальной сети университета по IP-адресам; с личных ПК, мобильных устройств по индивидуальному аутентификатору (логин/пароль) Регистрационный код: penzgsha1359 (вводить только один раз).
8.	Электронная библиотека Издательского центра «Академия» ( <a href="https://academia-moscow.ru/elibrary/">https://academia-moscow.ru/elibrary/</a> )-сторонняя	Доступ с любого компьютера локальной сети университета по IP-адресам; с личных ПК, мобильных устройств по индивидуальному аутентификатору (логин/пароль)
9.	Электронные ресурсы Федерального государственного бюджетного научного учреждения «Центральная научная сельскохозяйственная библиотека» (ФГБНУ ЦНСХБ) <a href="http://www.cnsnb.ru/">http://www.cnsnb.ru/</a> - сторонняя	Доступ с любого компьютера локальной сети университета; с личных ПК, мобильных устройств, имеющих выход в Интернет Доступ к лицензионным ресурсам через терминал удаленного доступа Пензенского ГАУ согласно ежегодно заключаемому договору Заказ документов через службу ЭДД (электронной доставки документов) согласно договору
10.	eLIBRARY.RU - НАУЧНАЯ ЭЛЕКТРОННАЯ БИБЛИОТЕКА ( <a href="https://www.elibrary.ru/defaultx.asp">https://www.elibrary.ru/defaultx.asp</a> ) – сторонняя	Доступны поиск, просмотр и загрузка полнотекстовых Лицензионных материалов через Интернет (в том числе по электронной почте) по IP адресам университета без ограничения количества пользователей Неограниченный доступ с личных компьютеров для библиографического поиска, просмотра оглавления журналов.



11.	Справочно-правовая система «КОНСУЛЬТАНТ+» ( <a href="http://www.consultant.ru/">www.consultant.ru/</a> ) – сторонняя	В залах университета (ауд. 1237, 5202) без пароля
12.	Центр цифровой трансформации в сфере АПК ( <a href="https://cctmcx.ru/">https://cctmcx.ru/</a> )- сторонняя	Доступ свободный
13.	Технологический портал Минсельхоза России ( <a href="http://usmt.mcx.ru/opendata">http://usmt.mcx.ru/opendata</a> ) - сторонняя	Доступ свободный
14.	Федеральная служба государственной статистики ( <a href="https://rosstat.gov.ru/">https://rosstat.gov.ru/</a> ) – сторонняя	Доступ свободный
15.	Библиотека им. М.Ю. Лермонтова ( <a href="https://www.liblermont.ru/">https://www.liblermont.ru/</a> ) - сторонняя	Доступ свободный
16.	Территориальный орган Федеральной службы государственной статистики по Пензенской области ( <a href="https://58.rosstat.gov.ru/">https://58.rosstat.gov.ru/</a> ) - сторонняя	Доступ свободный
17.	Сводный Каталог Библиотек России ( <a href="https://skbr21.ru/#/">https://skbr21.ru/#/</a> )- сторонняя	Доступ свободный
18.	Федеральный портал «Информационно-коммуникативные технологии в образовании» ( <a href="http://window.edu.ru/resource/832/7832">http://window.edu.ru/resource/832/7832</a> ) - сторонняя	Доступ свободный Помещение для самостоятельной работы аудитория № 5202

*Таблица 9.2.2 – Перечень информационных технологий (перечень современных профессиональных баз данных и информационных справочных систем), используемых при осуществлении образовательного процесса по дисциплине*

*(новая редакция вводится с 01.09.2024)*

№ п/п	Наименование	Условия доступа
1.	Электронная библиотека полнотекстовых документов Пензенского ГАУ ( <a href="https://pgau.ru/strukturnyepodrazdeleniya/nauchnaya-biblioteka/elektronnayabiblioteka-pgau">https://pgau.ru/strukturnyepodrazdeleniya/nauchnaya-biblioteka/elektronnayabiblioteka-pgau</a> ) - собственная генерация	Доступ с любого компьютера локальной сети университета по IP-адресам; с личных ПК, мобильных устройств по коллективному или индивидуальному аутентификатору (логин/пароль), через Личный кабинет; возможность регистрации для удаленной работы по IP.
2	Электронный каталог научной библиотеки Пензенского ГАУ ( <a href="https://ebs.pgau.ru/Web/Search/Simple">https://ebs.pgau.ru/Web/Search/Simple</a> ) – собственная генерация	Доступ свободный с любого компьютера локальной сети университета по IP-адресам; с личных ПК, мобильных устройств через Личный кабинет; возможность регистрации для удаленной работы по IP



3	Электронный каталог всех видов документов из фондов ЦНСХБ <a href="https://opacg.cnsnb.ru/wlib/">https://opacg.cnsnb.ru/wlib/</a>	Доступ свободный с любого компьютера локальной сети университета по IP-адресам; с личных ПК
4	Сводный каталог библиотек АПК <a href="http://www.cnsnb.ru/artefact3/ia/is1.asp?lv=11&amp;un=svkat&amp;p1=&amp;em=c2R">http://www.cnsnb.ru/artefact3/ia/is1.asp?lv=11&amp;un=svkat&amp;p1=&amp;em=c2R</a>	Доступ свободный с любого компьютера локальной сети университета по IP-адресам; с личных ПК
5	Электронно-библиотечная система издательства «ЛАНБ» ( <a href="https://e.lanbook.com/">https://e.lanbook.com/</a> ) – сторонняя	Доступ с любого компьютера локальной сети университета по IP-адресам; с личных ПК, мобильных устройств через Личный кабинет по индивидуальному аутентификатору (логин/пароль); возможность удаленной регистрации и работы
6	Электронно-библиотечная система «Национальный цифровой ресурс «Рукопт» ( <a href="https://lib.rucont.ru/search">https://lib.rucont.ru/search</a> ) – сторонняя	Доступ с любого компьютера локальной сети университета по IP-адресам; с личных ПК, мобильных устройств по коллективному или индивидуальному аутентификатору (логин/пароль); возможность регистрации для удаленной работы по IP:
7	Электронно-библиотечная система Znanium ( <a href="https://znanium.ru/">https://znanium.ru/</a> ) – сторонняя	С любого компьютера локальной сети университета по IP-адресам; с личных ПК, мобильных устройств по индивидуальным ключам доступа
8	Образовательная платформа Юрайт. Для вузов и ссузов. ( <a href="https://urait.ru/">https://urait.ru/</a> ) – сторонняя	Доступ с любого компьютера локальной сети университета по IP-адресам; с личных ПК, мобильных устройств по индивидуальному аутентификатору (логин/пароль), через Личный кабинет
9	Электронно-библиотечная система "AgriLib" / Научная и учебно-методическая литература для аграрного образования ( <a href="https://ebs.rgazu.ru/">https://ebs.rgazu.ru/</a> ) – сторонняя	С любого компьютера локальной сети университета по IP-адресам; с личных ПК, мобильных устройств по индивидуальному аутентификатору (логин/пароль) Регистрационный

		код: penzgsha1359 (вводить только один раз).
10	Электронная библиотека Издательского центра «Академия» ( <a href="https://academia-moscow.ru/">https://academia-moscow.ru/</a> )-сторонняя	Доступ с любого компьютера локальной сети университета по IP-адресам; с личных ПК, мобильных устройств по индивидуальному аутентификатору (логин/пароль)
11	eLIBRARY.RU - НАУЧНАЯ ЭЛЕКТРОННАЯ БИБЛИОТЕКА ( <a href="https://elibrary.ru/defaultx.asp?">https://elibrary.ru/defaultx.asp?</a> ) – сторонняя	Доступны поиск, просмотр и загрузка полнотекстовых Лицензионных материалов через Интернет (в том числе по электронной почте) по IP адресам университета без ограничения количества пользователей. Неограниченный доступ с личных компьютеров для библиографического поиска, просмотра оглавления журналов.
12	НЭБ — Национальная электронная библиотека — скачать и читать онлайн книги, диссертации, учебные пособия ( <a href="https://rusneb.ru/">https://rusneb.ru/</a> ) – сторонняя	Доступ в зале обеспечения цифровыми ресурсами и сервисами, коворкинга НБ (ауд. 5202)
13	База данных POLPRED.COM Обзор СМИ ( <a href="https://polpred.com/news">https://polpred.com/news</a> ) - сторонняя	С любого компьютера локальной сети университета по IP-адресам; с личных ПК, мобильных устройств по индивидуальному аутентификатору (логин/пароль)
14	Справочно-правовая система «КОНСУЛЬТАНТ+» ( <a href="https://www.consultant.ru/">https://www.consultant.ru/</a> ) – сторонняя	В залах университета (ауд. 1237, 5202) без пароля
15	Научная электронная библиотека «КИБЕРЛЕНИНКА» ( <a href="https://cyberleninka.ru/">https://cyberleninka.ru/</a> ) - сторонняя	Доступ свободный
16	Центр цифровой трансформации в сфере АПК ( <a href="https://cctmcx.ru/">https://cctmcx.ru/</a> )- сторонняя	Доступ свободный
17	Территориальный орган Федеральной службы государственной статистики по Пензенской области ( <a href="https://58.rosstat.gov.ru/">https://58.rosstat.gov.ru/</a> ) – сторонняя	Доступ свободный
18	Сводный Каталог Библиотек России ( <a href="https://skbr21.ru/#/">https://skbr21.ru/#/</a> )- сторонняя	Доступ свободный
19	Центр «ЛИБНЕТ» ( <a href="http://www.nilc.ru/skk/">http://www.nilc.ru/skk/</a> )- сторонняя	Доступ свободный

20	Российская государственная библиотека ( <a href="https://www.rsl.ru/">https://www.rsl.ru/</a> ) - сторонняя	Доступ свободный
21	Электронный каталог Российской национальной библиотеки-РНБ ( <a href="https://primo.nlr.ru/primo-explore/search?vid=07NLR_VU1">https://primo.nlr.ru/primo-explore/search?vid=07NLR_VU1</a> ) – сторонняя	Доступ свободный
22	РОСИНФОРМАГРОТЕХ ( <a href="https://rosinformagrotech.ru/">https://rosinformagrotech.ru/</a> ) – сторонняя	Доступ свободный

Таблица 9.2.2 – Перечень информационных технологий (перечень современных профессиональных баз данных и информационных справочных систем, используемых при осуществлении образовательного процесса по дисциплине (редакция от 01.09.2025))

№ п/п	Наименование	Условия доступа
1	Электронная библиотека Пензенского ГАУ ( <a href="https://ebs.pgau.ru/Web">https://ebs.pgau.ru/Web</a> ) - собственная генерация	Доступ с любого компьютера локальной сети университета по IP-адресам; с личных ПК, мобильных устройств по коллективному или индивидуальному аутентификатору (логин/пароль), через Личный кабинет; возможность регистрации для удаленной работы по IP.
2	Электронный каталог научной библиотеки Пензенского ГАУ ( <a href="https://ebs.pgau.ru/Web">https://ebs.pgau.ru/Web</a> ) – собственная генерация	Доступ свободный с любого компьютера локальной сети университета по IP-адресам; с личных ПК, мобильных устройств через Личный кабинет
3	Электронный каталог всех видов документов из фондов ЦНСХБ <a href="https://opacg.cnsnb.ru/wlib/">https://opacg.cnsnb.ru/wlib/</a>	Доступ свободный с любого компьютера локальной сети университета по IP-адресам; с личных ПК
4	Электронно-библиотечная система издательства «ЛАНЬ» ( <a href="https://e.lanbook.com/">https://e.lanbook.com/</a> ) – сторонняя Доступ с любого компьютера локальной сети университета по IP-адресам; с личных ПК, мобильных устройств через	Личный кабинет по индивидуальному аутентификатору (логин/пароль); возможность удаленной регистрации и работы
5	Электронно-библиотечная система «Национальный цифровой ресурс «Руконт»» ( <a href="https://lib.rucont.ru/search">https://lib.rucont.ru/search</a> ) – сторонняя	Доступ с любого компьютера локальной сети университета по IP-адресам; с личных ПК, мобильных устройств по коллективному или индивидуальному аутентификатору (логин/пароль); возможность регистрации для удаленной работы по IP:
6	Электронно-библиотечная система Znanium ( <a href="https://znanium.ru/">https://znanium.ru/</a> ) – сторонняя	С любого компьютера локальной сети университета по IP-адресам; с личных ПК, мобильных устройств по индивидуальным ключам доступа
7	Образовательная платформа Юрайт. Для вузов и ссузов. ( <a href="https://urait.ru/">https://urait.ru/</a> ) – сторонняя	Доступ с любого компьютера локальной сети университета по IP-адресам; с личных ПК, мобильных устройств по индивидуальному аутентификатору (логин/пароль), через Личный кабинет

8	eLIBRARY.RU - НАУЧНАЯ ЭЛЕКТРОННАЯ БИБЛИОТЕКА ( <a href="https://elibrary.ru/defaultx.asp?">https://elibrary.ru/defaultx.asp?</a> ) – сторонняя	Доступны поиск, просмотр и загрузка полнотекстовых Лицензионных материалов через Интернет (в том числе по электронной почте) по IP адресам университета без ограничения. Неограниченный доступ с личных компьютеров для библиографического поиска, просмотра оглавления журналов
---	---	--

## 10 МАТЕРИАЛЬНО-ТЕХНИЧЕСКАЯ БАЗА, НЕОБХОДИМАЯ ДЛЯ ОСУЩЕСТВЛЕНИЯ ОБРАЗОВАТЕЛЬНОГО ПРОЦЕССА ПО ДИСЦИПЛИНЕ

*Таблица 10.1 – Материально-техническое обеспечение дисциплины «Семеноводство полевых культур»*

№п/п	Наименование дисциплины в соответствии с учебным планом	Наименование специальных помещений и помещений для самостоятельной работы	Перечень оборудования и технических средств обучения, наличие возможности подключения к сети «Интернет»	Перечень лицензионного и свободно распространяемого программного обеспечения, в т. ч. отечественного производства. Реквизиты подтверждающего документа
1	<b>Семеноводство полевых культур</b>	Учебная аудитория для проведения учебных занятий 440014, Пензенская область, г. Пенза, ул. Ботаническая, д. 30; аудитория 1362	Специализированная мебель: стол одно-тумбовый, стулья, столы аудиторные, трибуна, доска маркерная. Оборудование и технические средства обучения, наборы демонстрационного оборудования и учебно-наглядных пособий, комплект лицензионного и свободно распространяемого программного обеспечения: стенды, плакаты. Набор демонстрационного оборудования (мобильный)	MS Windows 7, 10 Домашняя для одного языка; MS Office (61403663, 2013); Yandex Browser (GNU Lesser General Public License); 7-zip 9.35; Доступ в электронную информационно-образовательную среду университета; Выход в интернет
2	<b>Семеноводство полевых культур</b>	Помещение для самостоятельной работы 440014, Пензенская область, г.	Специализированная мебель: столы читательские, столы компьютерные, стол од-нотумбовый, стулья,	MS Windows 7 (46298560, 2009); MS Office 2010 (61403663, 2013);

		<p>Пенза, ул. Ботаническая, д. 30; аудитория 1237 Читальный зал сельскохозяйственной, естественнонаучной литературы и периодики, электронный читальный зал, читальный зал научных работников; специальная библиотека</p>	<p>шкафы-витрины для выставок. Оборудование и технические средства обучения, комплект лицензионного и свободно распространяемого программного обеспечения, в том числе отечественного производства: персональные компьютеры.</p> <ul style="list-style-type: none"> <li>• MS Windows 7 (46298560, 2009);</li> <li>• MS Office 2010 (61403663, 2013);</li> <li>• Yandex Browser (GNU Lesser General Public License);</li> <li>• СПС «Консультант-Плюс» («Договор об информационной поддержке» от 03 мая 2018 года (бессрочный)).</li> </ul> <p>Доступ в электронную информационно-образовательную среду университета; Выход в Интернет.</p>	<p>Yandex Browser (GNU Lesser General Public License); СПС Консультант Плюс «Договор об информационной поддержке» от 03 мая 2018 года (бессрочный). Доступ в электронную информационно-образовательную среду университета; Выход в интернет</p>
--	--	--	--	---

**Таблица 10.1 – Материально-техническое обеспечение дисциплины**  
(редакция от 01.09.2022)

№ п / п	Наименование дисциплины в соответствии с учебным планом	Наименование специальных помещений и помещений для самостоятельной работы	Оснащенность специальных помещений и помещений для самостоятельной работы	Перечень лицензионного программного обеспечения. Реквизиты подтверждающего документа
1		<b>Учебная аудитория для проведения учебных занятий</b> 440014, Пензенская область, г. Пенза, ул. Ботаническая, д. 30; аудитория 1362 <i>Кабинет защиты растений</i>	<b>Специализированная мебель:</b> стол одно-тумбовый, стулья, столы аудиторные, трибуна, доска маркерная. <b>Оборудование и технические средства обучения, наборы демонстрационного оборудования и учебно-наглядных пособий, комплект лицензионного и свободно распространяемого программного обеспечения:</b> стенды, плакаты. <b>Набор демонстрационного оборудования (мобильный)</b>	<ul style="list-style-type: none"> <li>• MS Windows 7. 10 Домашняя для одного языка;</li> <li>• MS Office 2010 (61403663, 2013);</li> <li>• Yandex Browser (GNU Lesser General Public License);</li> <li>• 7-zip 9.35</li> </ul> Доступ в электронную информационно-образовательную среду университета; Выход в Интернет.
2		<b>Помещение для самостоятельной работы</b> 440014, Пензенская область, г. Пенза, ул. Ботаническая, д. 30; аудитория 1237 <i>Читальный зал сельскохозяйственной, естественнонаучной литературы и периодики, электронный читальный зал, читальный зал научных работников; специальная библиотека</i>	<b>Специализированная мебель:</b> столы читательские, столы компьютерные, стол однотумбовый, стулья, шкафы-витрины для выставок. <b>Оборудование и технические средства обучения, комплект лицензионного и свободно распространяемого программного обеспечения, в том числе отечественного производства:</b> персональные компьютеры.	<ul style="list-style-type: none"> <li>• MS Windows 7 (46298560, 2009);</li> <li>• MS Office 2010 (61403663, 2013);</li> <li>• Yandex Browser (GNU Lesser General Public License);</li> <li>• СПС «Консультант-Плюс» («Договор об информационной поддержке» от 03 мая 2018 года (бессрочный)).</li> </ul> Доступ в электронную информационно-образовательную среду университета; Выход в Интернет.
3		<b>Учебная аудитория для проведения учебных занятий</b> <b>Помещение для самостоятельной работы</b> 440014, Пензенская область, г. Пенза, ул. Ботаническая, д. 30; аудитория 1359 <i>Компьютерный класс</i> <i>Лаборатория анализа и аудита</i>	<b>Специализированная мебель:</b> столы аудиторные 2-х местные, скамьи аудиторные 2-х местные, компьютерные столы, стол компьютерный двух тумбовый, стулья жесткие, стул мягкий, кресло офисное, шкаф угловой, доска маркерная. <b>Оборудование и технические средства обучения, наборы демонстрационного оборудования и учебно-наглядных пособий, комплект лицензионного и свободно распространяемого программного обеспечения, в том числе отечественного производства:</b> персональные компьютеры, телевизор, плакаты «Компьютер и безопасность», плакаты.	<ul style="list-style-type: none"> <li>• Linux Mint (GNU GPL);</li> <li>• Libre Office (GNU GPL);</li> <li>• Yandex Browser (GNU Lesser General Public License);</li> <li>• СПС «Консультант-Плюс» («Договор об информационной поддержке» от 03 мая 2018 года (бессрочный));</li> <li>• FreeBASIC (GNU GPL).</li> </ul> Доступ в электронную информационно-образовательную среду университета; Выход в Интернет.

**Таблица 10.1 – Материально-техническое обеспечение дисциплины**  
**(редакция от 01.09.2023)**

№ п / п	Наименование дисциплины в соответствии с учебным планом	Наименование специальных помещений и помещений для самостоятельной работы	Оснащенность специальных помещений и помещений для самостоятельной работы	Перечень лицензионного программного обеспечения. Реквизиты подтверждающего документа
1		<b>Учебная аудитория для проведения учебных занятий</b> 440014, Пензенская область, г. Пенза, ул. Ботаническая, д. 30; аудитория 1362 <i>Кабинет защиты растений</i>	<b>Специализированная мебель:</b> стол одно-тумбовый, стулья, столы аудиторные, трибуна, доска маркерная. <b>Оборудование и технические средства обучения:</b> стенды, плакаты.	Доступные расширенные входы, пути движения, достаточный уровень освещенности
2		<b>Помещение для самостоятельной работы</b> 440014, Пензенская область, г. Пенза, ул. Ботаническая, д. 30; аудитория 1237 <i>Зал обслуживания научными ресурсами, автоматизации RFID-технологий, коворкинга</i> <i>Отдел учета и хранения фондов</i>	<b>Специализированная мебель:</b> столы читательские, столы компьютерные, стол одностумбовый, стулья, шкафы-витрины для выставок. <b>Оборудование и технические средства обучения, комплект лицензионного и свободно распространяемого программного обеспечения, в том числе отечественного производства:</b> персональные компьютеры. • MS Windows 7 (46298560, 2009); • MS Office 2010 (61403663, 2013); • Yandex Browser (GNU Lesser General Public License); • СПС «КонсультантПлюс» («Договор об информационной поддержке» от 03 мая 2018 года (бессрочный)). Доступ в электронную информационно-образовательную среду университета; Выход в Интернет.	Тактильные таблички, предупреждающие знаки, доступные расширенные входы и пути движения, достаточный уровень освещенности
3		<b>Учебная аудитория для проведения учебных занятий</b> 440014, Пензенская область, г. Пенза, ул. Ботаническая, д. 30; аудитория 1359 <i>Компьютерный класс</i> <i>Лаборатория анализа и аудита</i>	<b>Специализированная мебель:</b> столы аудиторные 2-х местные, скамьи аудиторные 2-х местные, компьютерные столы, стол компьютерный двух тумбовый, стулья жесткие, стул мягкий, кресло офисное, шкаф угловой, доска маркерная. <b>Оборудование и технические средства обучения, комплект лицензионного и свободно распространяемого программного обеспечения, в том числе отечественного производства:</b> персональные компьютеры, телевизор, плакаты «Компьютер и безопасность», плакаты. • MS Windows 10 (V9414975, 2021); • MS Office 2021 (V9414975, 2021); • Yandex Browser (GNU Lesser General Public License); • СПС «КонсультантПлюс» («Договор об информационной поддержке» от 03 мая 2018 года (бессрочный)). Доступ в электронную информационно-образовательную среду университета; Выход в Интернет.	Доступные расширенные входы, достаточный уровень освещенности

**Таблица 10.1 – Материально-техническое обеспечение дисциплины**  
(редакция от 01.09.2024)

№ п / п	Наименование дисциплины в соответствии с учебным планом	Наименование специальных помещений и помещений для самостоятельной работы	Оснащенность специальных помещений и помещений для самостоятельной работы	Перечень лицензионного программного обеспечения. Реквизиты подтверждающего документа
1		<b>Учебная аудитория для проведения учебных занятий</b> 440014, Пензенская область, г. Пенза, ул. Ботаническая, д. 30; аудитория 1362 <i>Кабинет защиты растений</i>	<b>Специализированная мебель:</b> стол одно-тумбовый, стулья, столы аудиторные, трибуна, доска маркерная. <b>Оборудование и технические средства обучения:</b> стенды, плакаты.	Доступные расширенные входы, пути движения, достаточный уровень освещенности
2		<b>Помещение для самостоятельной работы</b> 440014, Пензенская область, г. Пенза, ул. Ботаническая, д. 30; аудитория 1237 <i>Зал обслуживания научными ресурсами, автоматизации RFID-технологий, коворкинга</i> <i>Отдел учета и хранения фондов</i>	<b>Специализированная мебель:</b> столы читательские, столы компьютерные, стол одно-тумбовый, стулья, шкафы-витрины для выставок. <b>Оборудование и технические средства обучения, комплект лицензионного и свободно распространяемого программного обеспечения, в том числе отечественного производства:</b> персональные компьютеры. • MS Windows 7 (46298560, 2009); • MS Office 2010 (61403663, 2013); • Yandex Browser (GNU Lesser General Public License); • СПС «КонсультантПлюс» («Договор об информационной поддержке» от 03 мая 2018 года (бессрочный)). Доступ в электронную информационно-образовательную среду университета; Выход в Интернет.	Тактильные таблички, предупреждающие знаки, доступные расширенные входы и пути движения, достаточный уровень освещенности
3		<b>Учебная аудитория для проведения учебных занятий</b> 440014, Пензенская область, г. Пенза, ул. Ботаническая, д. 30; аудитория 1359 <i>Компьютерный класс</i> <i>Лаборатория анализа и аудита</i>	<b>Специализированная мебель:</b> столы аудиторные 2-х местные, скамьи аудиторные 2-х местные, компьютерные столы, стол компьютерный двух тумбовый, стулья жесткие, стул мягкий, кресло офисное, шкаф угловой, доска маркерная. <b>Оборудование и технические средства обучения, комплект лицензионного и свободно распространяемого программного обеспечения, в том числе отечественного производства:</b> персональные компьютеры, телевизор, плакаты «Компьютер и безопасность», плакаты. • MS Windows 10 (V9414975, 2021); • MS Office 2021 (V9414975, 2021); • Yandex Browser (GNU Lesser General Public License); • СПС «КонсультантПлюс» («Договор об информационной поддержке» от 03 мая 2018 года (бессрочный)). Доступ в электронную информационно-образовательную среду университета; Выход в Интернет.	Доступные расширенные входы, достаточный уровень освещенности



## **11. МЕТОДИЧЕСКИЕ УКАЗАНИЯ ДЛЯ ОБУЧАЮЩЕГОСЯ ПО ОСВОЕНИЮ ДИСЦИПЛИНЫ**

### ***11.1 Методические советы по планированию и организации времени, необходимого для изучения дисциплины***

Планирование времени на самостоятельную работу, необходимого на изучение настоящей дисциплины, студентам лучше всего осуществлять на весь семестр, предусматривая при этом регулярное повторение пройденного материала. Материал, изученный на лекциях, необходимо регулярно дополнять сведениями из литературных источников, представленных в рабочей программе. По каждой из тем для самостоятельного изучения, приведенных в рабочей программе дисциплины следует сначала изучить рекомендованную литературу. При необходимости следует составить краткий конспект основных положений, терминов, сведений, требующих запоминания и являющихся основополагающими в этой теме и для освоения последующих тем курса.

Регулярно отводить время для повторения пройденного материала, проверяя свои знания, умения и навыки по контрольным вопросам.

Рабочей программой дисциплины предусмотрена самостоятельная работа. Самостоятельная работа проводится с целью углубления знаний по дисциплине и предусматривает:

- изучение рекомендованной литературы и усвоение теоретического материала дисциплины;
- подготовку к сдаче экзамена.

Для расширения знаний по дисциплине проводить поиск в различных системах, таких как [www.rambler.ru](http://www.rambler.ru), [www.yandex.ru](http://www.yandex.ru), [www.google.ru](http://www.google.ru), [www.yahoo.ru](http://www.yahoo.ru) и использовать материалы сайтов, рекомендованных преподавателем на лекциях и практических занятиях.

### ***11.2 Методические рекомендации по использованию материалов рабочей программы***

Рабочая программа представляет собой целостную систему, направленную на эффективное усвоение дисциплины в виду современных требований высшего образования. Структура и содержание РП позволяет сформировать необходимые профессиональные компетенции самостоятельно определяемые Университетом, предъявляемые к бакалавру агрономии для успешного решения агротехнологических задач в своей практической деятельности.

При использовании РП необходимо ознакомиться со структурой и содержанием РП. Материалы, входящие в РП позволяют студенту иметь полное представление об объеме и предъявляемых требованиях к изучению дисциплины.

### ***11.3 Рекомендации по работе с литературой***

При подборе литературы следует обращаться к предметно-тематическим каталогам и библиографическим справочникам библиотеки, а также использовать систему Internet.

Изучение литературы по выбранной теме нужно начинать с общих работ. При изучении литературы желательно соблюдать следующие рекомендации:

- начинать следует с литературы, раскрывающей теоретические аспекты изучаемого вопроса – монографий и журнальных статей, после этого использовать методические материалы;

- детальное изучение студентом литературных источников заключается в их конспектировании и систематизации (выписки, цитаты, краткое изложение содержания литературного источника или характеристика фактического материала); систематизацию получаемой информации следует проводить по основным разделам, предусмотренным планом;

- изучая литературные источники, необходимо следить за оформлением выписок, чтобы в дальнейшем было легко ими пользоваться;

- следует ориентироваться на последние данные по соответствующей проблеме, опираться на авторитетные источники, точно указывать, откуда взяты материалы; при рассмотрении фактов из литературы подходить к ним критически.

Рекомендуется, кроме «заучивания» материала, добиться понимания изучаемой темы дисциплины. С этой целью после прочтения очередной главы необходимо ответить на поставленные вопросы для контроля самостоятельной работы. При изучении теоретического материала при необходимости рисовать схемы или графики.

### ***11.4 Методические рекомендации по подготовке к тестированию***

После изучения каждой темы студентам предлагается выполнить тестовые задания. Специфика выполнения заданий заключается в том, что кроме теоретических знаний, полученных на лекционных и лабораторно-практических занятиях, в них включены знания, полученные при выполнении заданий самостоятельной работы. Это позволяет всесторонне проверить уровень усвоения материала курса и подготовить студентов к итоговой аттестации (экзамену).

### ***11.5 Методические рекомендации по подготовке к экзамену***

При подготовке к экзамену следует, прежде всего, просмотреть конспект лекций и отметить в нем имеющиеся вопросы. Если какие-то вопросы вынесены преподавателем на самостоятельное изучение, следует обратиться к учебной литературе, рекомендованной им в качестве источника сведений.

Целесообразно при подготовке к экзамену выписать в отдельную тетрадь ответы на все вопросы экзамена – вне зависимости от того, есть ли они в материалах лекций, или были изучены по учебной литературе.

Также при подготовке к экзамену рекомендуется читать вслух ответы на вопросы – это способствует развитию речи, овладению профессиональной лексикой и улучшает восприятие и запоминание информации. Для самопроверки

рекомендуется провести следующий опыт: при закрытой тетради и т.п., положив перед собой список вопросов для подготовки к экзамену, попытаться ответить на любые вопросы из этого списка.

## 12 СЛОВАРЬ ТЕРМИНОВ

**Автоцидный пояс** - материал в виде полосы, обработанный инсектицидом и наложенный на ствол или скелетные ветви дерева для уничтожения вредителей.

**Агрофитоценоз (agrophytocenosis)** - растительное сообщество, созданное человеком путем посева (посадки) возделываемых растений.

**Агроэкосистема (agroecosystem)** - совокупность растений, животных, микроорганизмов и их местообитания, измененная, упрощенная и используемая человеком.

**Акарицид** - химическое вещество для борьбы с клещами.

**Аллерген (allergen) (син. Антиген)** - вещество, изменяющее реактивность организма при воздействии.

**Алломоны** - сигнальные вещества, выделяемые живыми организмами, которые при воздействии на особь другого вида вызывают определенную физиологическую или поведенческую реакцию, благоприятную для особи, посылающей сигнал.

**Альгицид** - химическое вещество для уничтожения водорослей.

**Антидот** - противоядие (antidote) - вещество (лекарство, пища), способствующее детоксикации яда в организме.

**Антирезистент (antiresistant)** - вещество, используемое как специальная добавка к пестициду (например, для снижения резистентности вредителя к действию инсектицида).

**Антифидант (antifeedant)** - вещество, подавляющее питание животных или вызывающее у них отвращение к пище.

**Антиэкдизоиды** - вещества, выделенные из природных источников или синтезированные, которые имитируют действие экдистероидных гормонов и стимулируют процессы линьки у насекомых.

**Арборицид (arboricide)** - пестицид, применяемый для уничтожения нежелательной древесной и кустарниковой растительности.

**Аттрактанты** - сигнальные вещества (феромоны, алломоны и кайромоны), которые вырабатываются живыми организмами и побуждают особей к движению по направлению к источнику запаха.

**Афицид (aphicide)** - пестицид, используемый для уничтожения тлей.

**Аэрозоль (aerosol)** - рассеянные в газе или в атмосфере капли либо твердые частицы диаметром 0,1 ... 50 мкм.

**Безвредная доза пестицида** - доза пестицида, которая при однократном введении не вызывает отрицательных изменений во вредном организме.

**Биологическая эффективность применения пестицида** - результат применения пестицида в полевых условиях, выраженный показателями гибели или снижения численности вредных организмов, или степени повреждения ими защищаемых растений.

**Вермицид** - химическое вещество для борьбы с червями.

**Воздействие острое** - быстрое (в течение 24 ... 96 ч) воздействие химического вещества или агента на организм.

**Время гибели организмов среднее** - среднее время, за которое погибает 50 % подопытных организмов после острого воздействия химического вещества или агента (обозначается символом  $TL_{50}$ ).

**Время ожидания** - период между применением пестицида и уборкой урожая (использованием культуры), в течение которого содержание остатков пестицида снижается до безопасного уровня.

**Выброс предельно допустимый (ПДВ)** - количество антропогенных загрязняющих веществ, выбрасываемых одновременно, превышение которого ведет к неблагоприятным последствиям в аккумулирующих эти вещества экосистемах или к риску для здоровья человека.

**Гербицид** - химическое вещество для уничтожения нежелательной травянистой растительности.

**Дезориентация** - метод борьбы с вредными насекомыми, основанный на насыщении территории, на которой ведется борьба с вредителями, синтетическим феромоном или его ингибитором. В результате нарушения феромонной коммуникации нарушается встреча полов и большая часть самок остается неоплодотворенной.

**Действие бластомогенное** - эффект вещества или агента, проявляющиеся в образовании в организме опухолевых тканей (доброкачественных или злокачественных).

**Действие резорбтивное** - действие вещества после его всасывания в кровь. **Десикант** - химическое соединение, используемое для подсушивания растений на корню.

**Детоксикация пестицида** - превращение пестицида в другие химические соединения, нетоксичные для вредного организма или теплокровного животного. **Дефолиант** - пестицид, используемый для удаления листьев (хвои) у травянистых или древесно-кустарниковых растений.

**Дизруптаты** - вещества, используемые для нарушения феромонной коммуникации насекомых методом дезориентации.

**Доза пестицида** - количество пестицида в единицах массы из расчета на единицу поверхности, объема или массы подопытного объекта. **Доза предельно допустимая (ПДД)** - максимальное количество поллютанта, которое при контакте за определенный промежуток времени не оказывает отрицательного влияния на организм или экосистему.

**Доза суточная допустимая (ДСД)** - максимальное количество вещества в пище, воздухе и воде, ежедневное потребление которого в течение всей жизни не вызывает каких-либо негативных последствий у человека или у его потомства.

**Доза условная нагрузка пестицидов** - общая масса пестицидов, ежегодно используемых в данном районе в расчете на 1 га пашни (включая многолетние насаждения) или на 1 га общей земельной территории региона.

**Дуст пестицида** - пылевидный препарат пестицида с частицами диаметром от 0,02 до 0,06 мм, предназначенный для опыливания.

**Зона биологического действия** - отношение средней смертельной дозы (концентрации) при хроническом воздействии к пороговой дозе (концентрации).

**Зона хронического действия** - отношение пороговой концентрации (дозы) при однократном воздействии к пороговой концентрации (дозе) при хроническом воздействии.

**Идиосинкразия** - повышенная индивидуальная чувствительность к воздействию определенных веществ.

**Инактивация** - потеря соединением биологической активности вследствие де-токсикации или иммобилизации.

**Ингаляция** - поступление вещества в организм с вдыхаемым воздухом.

**Ингибиторы синтеза хитина** - синтетические вещества (производные мочевины), блокирующие завершающие этапы синтеза хитина у насекомых используют для борьбы с вредными видами.

**Инсектицид** - химическое вещество для борьбы с насекомыми.

**Интегрированная борьба с вредными видами** - особы и подход к совместному использованию всех доступных форм подавления вредного организма, включая механические, физические, биологические, генетические, биоценоотические, агротехнические, химические методы борьбы и регулирование численности, систематически применяемые с основной целью - безопасно, эффективно и с минимальными затратами средств уменьшить популяцию данного вида.

**Инттоксикация** - патологическое состояние, вызванное общим действием на организм токсических веществ экзогенного или эндогенного происхождения.

**Кайромон** - химическое вещество, служащее для передачи информации между разными видами и адаптивно полезное главным образом для воспринимающего, а не для выделяющего его организма.

**Канцероген** - химический, физический и биологический агент, способный вызывать перерождение ткани в злокачественную опухоль.

**Контактный пестицид** - пестицид, который уничтожает вредные объекты при непосредственном контакте с ними, проникая через наружные покровы.

**Конфузант** - феромон или аналог феромона, используемый для нарушения взаимодействия между насекомыми с целью подавления их размножения. **Концентрация критическая** - максимальная концентрация химиката (агента) в воде или почве, не оказывающая отрицательного воздействия на тест-организм.

**Концентрация максимально переносимая** - наибольшая концентрация яда в объектах окружающей среды, не вызывающая гибели подопытных организмов.

**Концентрация предельно допустимая (ПДК)** - максимальное содержание вещества или уровень агента в среде (продукте), превышение которого делает непригодным их использование населяющими или ассимилирующими организмами; законодательно или ведомственной установленный норматив количества вредного вещества в объектах окружающей среды, практически не влияющего на здоровье человека.

**Конъюгат** - комплексное соединение, образованное *in vitro* ксенобиотиком и природным веществом.

**Коэффициент (индекс) запаса** - величина, используемая при обосновании уровня санитарного стандарта для человека путем уменьшения порога хронического действия яда, установленного в опытах на животных.

**Ларвицид** - химическое вещество для борьбы с личинками насекомых и клещей.

**Летальная доза пестицида** - доза, вызывающая при однократном введении 100%-ную гибель вредных организмов.

**Лимацид** - пестицид, используемый для борьбы с моллюсками (в частности, со слизнями).

**Лимитирующий признак вредности** - один из признаков вредности химических загрязнителей атмосферного воздуха, воды, почвы или пищевых продуктов, определяющий преимущественно неблагоприятное воздействие и характеризующийся наименьшей величиной средней эффективной концентрации.

**Максимально допустимый уровень (МДУ)** - предельно допустимый уровень содержания пестицида или другого загрязнителя в продуктах питания (международный термин, соответствующий отечественным нормативам «допустимые остаточные количества, ПДК»,).

**Метаболизм** - превращение пестицида *in vivo*, *in vitro* или под действием биологических факторов; обмен веществ в организме (анаболизм и катаболизм).

**Метаболизм пестицида** - превращение пестицида внутри живого организма.

**Метод дезориентации** - использование феромонов, их аналогов или веществ, маскирующих запах феромона, для насыщения атмосферной среды вредителя и блокирования таким образом какого-либо сигнала (обычно связанного с размножением), необходимого для успешного сохранения вида.

**Мониторинг** - система наблюдений, оценки и прогноза объема (уровня) загрязнения объектов окружающей среды с разработкой мероприятий по улучшению качества объекта.

**Мутаген** - фактор (вещество, агент), способный вызвать в организме изменение наследственных свойств.

**Нематицид** - химическое вещество для борьбы с нематодами.

**Норма расхода пестицида** - количество действующего вещества или препарата пестицида, расходуемое на единицу площади обрабатываемой поверхности, единицу массы, объема или на отдельный объект.

**Овидиц** - пестицид, используемый для уничтожения яиц вредителя.

**Острое отравление пестицидом** - нарушение жизнедеятельности организма с возможной гибелью при разовом воздействии пестицида.



**Паспорт токсикологический** - документ, где в унифицированной форме представлены данные токсикометрии вещества, сведения о его производстве и применении, свойствах, методах индикации, рекомендации по мерам защиты и оперативным средствам при отравлении.

**Персистентность** - стойкость вещества, характеризующаяся временем, в течение которого оно сохраняется в неизменном состоянии в объектах окружающей среды.

**Пестицид** - химическое вещество, используемое для борьбы с вредными организмами, повреждающими растения, вызывающими порчу сельскохозяйственной продукции, материалов, изделия, а также для борьбы с паразитами и переносчиками заболеваний человека и животных.

**Поллютант, загрязнитель** - любое вещество, находящееся в окружающей среде в количествах, достаточных для того, чтобы вызвать нежелательные или опасные для нее последствия.

**Продуценты** - организмы-автотрофы, производящие органические вещества из неорганических составляющих, служащие первым звеном пищевой цепи и основанием экологической пирамиды. **Родентицид** - яд применяемый для уничтожения крыс.

**Регуляторы поведения насекомых** - синтетические вещества, структурно являющиеся природными феромонами насекомых, пищевыми аттрактантами и репеллентами или имитаторами их активности. Вызывают характерные поведенческие реакции насекомых.

**Регуляторы роста и развития насекомых (RRR)** - общий класс природных и синтетических химических соединений, участвующих в регулировании роста и метаморфоза у насекомых (ювеноиды, ингибиторы ювенильного гормона).

**Редуценты, деструкторы** - организмы, главным образом бактерии и грибы, превращающие в ходе жизнедеятельности органические остатки в неорганические вещества или конечные продукты метаболизма заключительное звено в пищевой цепи и вершина экологической пирамиды.

**Резистентность** - устойчивость организма к воздействию различных факторов, в том числе химических соединений и биологических агентов.

**Репеллент** - химическое соединение, используемое главным образом для отпугивания насекомых и других животных, вредящих человеку, домашним животным или полезным растениям.

**Родентицид** - яд, применяемый для уничтожения грызунов. Самцовый вакуум - способ борьбы с вредными насекомыми основанный на вылове феромонными ловушками большей части самцов локальной популяции данного вида, в результате чего значительная часть самок остается неоплодотворенной.

**Сенсибилизация** - повышение чувствительности организма к аллергену.

**Сертификация продукции** - подтверждение соответствия продукции установленным требованиям.

**Сеть трофическая, пищевая** - совокупность взаимосвязанных пищевых цепей с тремя основными уровнями (т. е. продуцентами, консументами и редуцентами). Синергизм, или потенцирование - взаимодействие двух или нескольких организмов, химикатов или агентов, дающее более высокий эффект, чем арифметическая сумма эффектов этих компонентов.

**Синергизм пестицидов** - усиление суммарного токсического воздействия нескольких пестицидов при совместном применении.

**Среднелетальная доза пестицида** - доза пестицида, вызывающая при однократном введении смертность 50 % особей группы однородных вредных организмов.

**Сублетальная доза пестицида** - доза пестицида, вызывающая при однократном введении значительное нарушение функции вредного организма без смертельного исхода.

**Смертельная доза пестицида** — доза вызывающая гибель подопытного объекта.

**Тератогенный эффект** - действие на организм вещества или агента, вызывающее значительные структурные нарушения (в том числе уродства) у его потомства.

**Токсикология** - наука о потенциальной опасности вредного действия веществ (ядов, поллютантов и др.) на живые организмы и экосистемы о механизме действия, диагностике, лечении и профилактике интоксикаций.

**Токсичность пестицида** - свойство пестицида в определенных количествах нарушать нормальную жизнедеятельность вредного организма и вызывать его гибель.

**Ультрамалообъемное опрыскивание пестицидом** - нанесение жидкого пестицида без разбавления в тонкодисперсном состоянии на обрабатываемую поверхность.

**Фактор безопасности** - соотношение между токсичной и предельно допустимой (нетоксичной) концентрациями вредного химиката (дозами агента)

**Феромон**- вещество (переносчик информации), выделяемое железами внешней секреции насекомого и вызывающее изменения в поведении или физиологических функциях других особей того же вида; природное соединение, определяющее химическую коммуникацию насекомых и регулирующее их поведение.

**Фотолиз** - разложение ксенобиотика под действием инсоляции или искусственного света.

**Химическая иммунизация растений** - использование химического вещества (иммунизатора, индуктора иммунитета), повышающего иммунный статус организма.

**Хозяйственная эффективность применения пестицида** - результат применения пестицида в полевых условиях, выраженная показателями количества и качества сохраненной сельскохозяйственной продукции.

**Экономический порог вредоносности** - плотность популяции вредного организма вызывающая такую степень повреждения растений, при которой применение защитных мероприятий рентабельно.

**Элиминация, выведение, клиренс** - процесс удаления вещества, приводящий к снижению его концентрации в организме.

**Приложение №1** к рабочей программе дисциплины  
«Интегрированная система защиты растений»  
одобренной методической комиссией агрономического  
факультета (протокол № 11 от 20 мая 2019 г.)  
и утвержденной деканом 20 мая 2019 г.

 А.Н. Арефьев

**МИНИСТЕРСТВО СЕЛЬСКОГО ХОЗЯЙСТВА  
РОССИЙСКОЙ ФЕДЕРАЦИИ**  
Федеральное государственное бюджетное образовательное учрежде-  
ние высшего образования  
«Пензенский государственный аграрный университет»

**ФОНД ОЦЕНОЧНЫХ СРЕДСТВ ПО ДИСЦИПЛИНЕ  
ИНТЕГРИРОВАННАЯ СИСТЕМА ЗАЩИТЫ РАСТЕНИЙ**

Направление подготовки

35.04.04 Агрономия

Направленность (профиль) программы

# «Технология производства продукции растениеводства»

## Квалификация «Магистр»

Форма обучения – очная, заочная

### Пенза – 2019 ЭКСПЕРТНОЕ ЗАКЛЮЧЕНИЕ

на фонд оценочных средств дисциплины  
«Интегрированная система защиты растений»  
по направлению подготовки 35.04.04 Агрономия  
направленность (профиль) программы

«Технология производства продукции растениеводства»

(квалификация выпускника «Магистр»)

Фонд оценочных средств составлен в соответствии с федеральным государственным образовательным стандартом высшего образования - бакалавриат по направлению подготовки 35.04.04 Агрономия, утвержденного приказом Министерства образования и науки РФ от 26 июля 2017г. № 708, с учетом требований профессионального стандарта «Агроном», утвержденного приказом Минтруда России от 09.07.2018 № 454н и современных требований рынка труда.

Дисциплина «Интегрированная система защиты растений» относится к формируемой участниками образовательных отношений части блока Б1. В. ДВ.03.01. Предшествующими курсами дисциплины «Интегрированная система защиты растений» являются «Методика экспериментальных исследований в агрономии», «Математическое моделирование и анализ данных в агрономии». Является базовой для дисциплины «Инновационные технологии в агрономии»

Разработчиком представлен комплект документов, включающий:

перечень компетенций с указанием этапов их формирования в процессе освоения образовательной программы;

описание показателей и критериев оценивания компетенций на различных этапах их формирования, описание шкал оценивания;

типовые контрольные задания или иные материалы, необходимые для оценки знаний, умений, навыков и (или) опыта деятельности, характеризующих этапы формирования компетенций в процессе освоения образовательной программы;

методические материалы, определяющие процедуры оценивания знаний, умений, навыков и (или) опыта деятельности, характеризующих этапы формирования компетенций.

Представленные на экспертизу материалы, позволили сделать следующие выводы.

Перечень формируемых компетенций, которыми должны овладеть обучающиеся в ходе освоения дисциплины «Интегрированная система защиты растений» в рамках ОПОП ВО, соответствуют ФГОС, профессиональному стандарту современным требованиям рынка труда:

способен создавать модели технологий возделывания сельскохозяйственных культур, системы защиты растений, сорта (ПКС-7).

Критерии и показатели оценивания компетенций, шкалы оценивания обеспечивают проведение всесторонней оценки результатов обучения, уровня сформированности компетенций.

Контрольные задания и иные материалы оценки результатов обучения ОПОП ВО разработаны на основе принципов оценивания: валидности, определенности, однозначности, надежности; соответствуют требованиям к составу и взаимосвязи оценочных средств и позволяют объективно оценить результаты обучения и уровни сформированности компетенции.

Объем фондов оценочных средств (далее – ФОС) соответствует учебному плану направления подготовки 35.04.04 Агрономия.

Содержание ФОС соответствует целям ОПОП ВО по направлению подготовки 35.04.04 Агрономия, профессиональному стандарту Агроном» утвержденного приказом Минтруда России от 09.07.2018 № 454н, будущей профессиональной деятельности обучающихся.

Качество ФОС обеспечивает объективность и достоверность результатов при проведении оценивания результатов обучения.

### ЗАКЛЮЧЕНИЕ

На основании проведённой экспертизы можно сделать заключение, что ФОС рабочей программы дисциплины «Интегрированная система защиты растений» по направлению подготовки 35.04.04 Агрономия направленность (профиль) программы «Технология производства продукции растениеводства» (квалификация выпускника «Магистр») разработанного Кошеляевой И.П., профессором кафедры «Селекция, семеноводство и биология растений» ФГБОУ ВО Пензенский ГАУ соответствует ФГОС, профессиональному стандарту и современным требованиям рынка труда, и позволяет оценить результаты освоения заявленных компетенций.

Эксперт: Комратов Виктор Петрович, глава представительства АО фирма «Август» в Пензенской области, кандидат сельскохозяйственных наук

 « 20 » марта 2021 г.



## **1 ПЕРЕЧЕНЬ КОМПЕТЕНЦИЙ С УКАЗАНИЕМ ЭТАПОВ ИХ ФОРМИРОВАНИЯ**

Конечным результатом освоения программы дисциплины является достижение показателей форсированности компетенций «знать», «уметь», «владеть», определенных по отдельным компетенциям.

*Таблица 1.1 – Дисциплина «Интегрированная система защиты растений»  
направлена на формирование компетенций*

Код и наименование компетенции	Код и наименование индикатора достижения компетенции	Этапы формирования компетенции
--------------------------------	--	--------------------------------



<p>ПКС-7 - способен создавать модели технологий возделывания сельскохозяйственных культур, системы защиты растений, сорта</p>	<p>ИД-2 ПКС-7 - Создает модели системы защиты растений</p>	<p>З1 (ИД-2 ПКС-7) - Знать: интегрированные методы защиты растений</p> <p>У1(ИД-2 ПКС-7) Уметь: обосновано рекомендовать наиболее эффективные приемы и способы применения всех методов защиты растений.</p> <p>В1(ИД-2 ПКС-7) Владеть: навыками разрабатывать систему защиты растений с учетом технологий выращивания культур</p>
---	--	---

## 2 ПАСПОРТ ФОНДА ОЦЕНОЧНЫХ СРЕДСТВ ПО ДИСЦИПЛИНЕ

*Таблица 2.1 – Паспорт фонда оценочных средств по дисциплине «Интегрированная система защиты растений»*

№ п/п	Контролируемые разделы (темы) дисциплины	Код и наименование контролируемой ком- петенции	Код и содержание индикатора достиже- ния компетенции	Планируемые результаты	Наименование оценочного средства
1	1.Методы защиты растений 2.Средства борьбы с сорняками, вредите- лями и болезнями 3.Основы токсикологии	ПКС-7 - способен созда- вать модели технологий возделывания сельско- хозяйственных культур, системы защиты расте- ний, сорта	ИД-2 ПКС-7 - Создает модели системы за- щиты растений	31 (ИД-2 ПКС-7) - Знать: интегрирован- ные методы защиты растений	Собеседование Зачет
				У1(ИД-2 ПКС-7) Уметь: обосновано рекомен- довать наиболее эф- фективные приемы и способы применения всех методов защиты растений.	Собеседование Зачет
				В1(ИД-2 ПКС-7) Вла- деть: навыками разра- батывать систему за- щиты растений с уче- том технологий выра- щивания культур	Собеседование Зачет

### 3 КОНТРОЛЬНЫЕ МЕРОПРИЯТИЯ И ПРИМЕНЯЕМЫЕ ОЦЕНОЧНЫЕ СРЕДСТВА

Таблица 3.1 - Контрольные мероприятия и применяемые оценочные средства по Интегрированная система защиты растений

Код и содержание индикатора достижения компетенции	Наименование контрольных мероприятий							
	Коллоквиум	Тестирование	Решение задач, творческих заданий	Анализ конкретных ситуаций	Рефераты, доклады	Разработка проекта	Зачёт	Экзамен
	Наименование материалов оценочных средств							
	Вопросы коллоквиума	Вопросы и задания теста	Типовые задачи, творческие задания	Кейсы	Темы рефератов, докладов	Задания для проектов	Вопросы к зачёту	Вопросы к экзамену
ИД-2 ПКС-7 - Создает модели системы защиты растений		+					+	

### 4 ПОКАЗАТЕЛИ И КРИТЕРИИ ОЦЕНИВАНИЯ КОМПЕТЕНЦИЙ

Таблица 4.1 – Критерии и шкалы для интегрированной оценки уровня сформированности компетенции

Индикаторы компетенции	Оценки сформированности компетенции			
	неудовлетворительно	удовлетворительно	хорошо	отлично
Индикаторы достижения ИД-2 <sub>ПКС-7</sub> - Создает модели системы защиты растений				
Полнота знаний	Уровень знаний по интегрированным методам защиты растений ниже минимальных требований, имели место грубые ошибки	Минимально допустимый уровень, по интегрированным методам защиты растений допущено много негрубых ошибок	Уровень знаний по интегрированным методам защиты растений в объеме, соответствующем программе подготовки, допущено несколько негрубых ошибок	Уровень знаний по интегрированным методам защиты растений в объеме, соответствующем программе подготовки, без ошибок
Наличие умений	При решении стандартных задач не продемонстрированы основные умения, обосновано рекомендовать наиболее эффективные приемы и способы применения всех методов защиты растений. имели место грубые ошибки	Продemonстрированы основные умения обосновано рекомендовать наиболее эффективные приемы и способы применения всех методов защиты растений. решены типовые задачи с негрубыми ошибками, выполнены все задания, но не в полном объеме	Продemonстрированы все основные умения обосновано рекомендовать наиболее эффективные приемы и способы применения всех методов защиты растений, решены все основные задачи с негрубыми ошибками, выполнены все задания в полном объеме, но некоторые с недочетами	Продemonстрированы все основные умения, обосновано рекомендовать наиболее эффективные приемы и способы применения всех методов защиты растений. решены все задачи с несущественными недочетами, выполнены задания в полном объеме, без ошибок
Наличие навыков (владение опытом)	При решении стандартных задач владения навыками разрабатывать систему защиты растений с учетом технологий выращивания культур не продемонстрированы базовые навыки	Имеется минимальный набор навыков разрабатывать систему защиты растений с учетом технологий выращивания культур для решения стандартных задач с некоторыми недочетами	Продemonстрированы базовые навыки разрабатывать систему защиты растений с учетом технологий выращивания культур при решении стандартных задач с некоторыми недочетами	Продemonстрированы базовые навыки разрабатывать систему защиты растений с учетом технологий выращивания культур при решении нестандартных задач с некоторыми недочетами
Характеристика сформированности	Компетенция в полной мере не сформирована.	Сформированность компетенции соответствует	Сформированность компетенции в целом	Сформированность компетенции полностью

компетенции	Имеющихся знаний, умений, навыков недостаточно для решения практических (профессиональных) задач	минимальным требованиям. Имеющихся знаний, умений, навыков в целом достаточно для решения практических (профессиональных) задач, но требуется дополнительная практика по большинству практических задач	соответствует требованиям. Имеющихся знаний, умений, навыков и мотивации в целом достаточно для решения стандартных практических (профессиональных) задач	Соответствует требованиям. Имеющихся умений, навыков мотивации мере достаточно решения сложных практических (профессиональных) задач
-------------	--	--	--	---

## **5 ТИПОВЫЕ КОНТРОЛЬНЫЕ ЗАДАНИЯ И ИНЫЕ МАТЕРИАЛЫ, НЕОБХОДИМЫЕ ДЛЯ ОЦЕНКИ ЗНАНИЙ, УМЕНИЙ, НАВЫКОВ И (ИЛИ) ОПЫТА ДЕЯТЕЛЬНОСТИ ПО ДИСЦИПЛИНЕ**

### **Вопросы для текущего контроля знаний по оценке освоения индикатора достижение компетенций**

#### **Вопросы для промежуточной аттестации (зачета) по оценке освоения индикатора достижение компетенций ИД-2 пкс-7**

1. Меры безопасности при использовании пестицидов.
2. Техника безопасности при протравливании семян
3. Основные требования экологически и экономически обоснованного применения химических средств защиты растений.
4. Организационно-хозяйственные методы защиты растений.
5. Физический и химический метод защиты растений.
6. Биологический метод защиты растений.
7. Использование биологически активных веществ в борьбе с вредителями.
8. Генетический метод борьбы в защите растений.
9. Использование трансгенных растений, полученных методами генной инженерии.
10. Химический метод защиты растений.
11. История развития науки о защите растений.
12. Понятия интегрированной защиты растений.
13. Понятия экономического порога вредоносности и порога вредоносности.
14. Критические периоды, создаваемые вредными организмами.
15. Влияние севооборотов на развитие вредных организмов.
16. Фитосанитарная активность предшественников.
17. Применение севооборотов для подавления семенных организмов.
18. Роль пространственной изоляции в защите растений.
19. Значение устойчивости сорта к вредным организмам.
20. Два типа устойчивости к вредным организмам.
21. Что означает понятие «толерантный сорт».
22. Протравливание семян.
23. Способы применения пестицидов.
24. Бактериальные препараты против вредных насекомых.
25. Бактериальные препараты против грызунов.
26. Грибные препараты против вредных насекомых.
27. Вирусные препараты против вредных насекомых.
28. Антибиотики в борьбе с возбудителями болезней растений.
29. Фитосанитарная диагностика.
30. Прогнозирование вредных организмов растений.
31. Сигнализация сроков и определения места проведения защитных мероприятий.
32. Учет болезней сельскохозяйственных культур.

33. Учет вредителей сельскохозяйственных культур.
34. Карантин растений.
35. Методы защиты растений от болезней и вредителей
36. Агротехнический способ защиты растений.
37. Влияние способов обработки почвы на развитие вредных организмов.
38. Влияние сроков посева на фитосанитарное состояние посевов.
39. Микотоксикоз зерна и другой сельскохозяйственной продукции.
40. Влияние удобрений на степень повреждения с.-х. культур вредителями и проявление болезней.
41. Влияние сроков и способов уборки урожая на подавление численности вредителей и болезней с.-х. культур.
42. Бактериальные препараты против вредных насекомых.
43. Бактериальные препараты против грызунов.
44. Грибные препараты против вредных насекомых.
45. Вирусные препараты против вредных насекомых.
46. Антибиотики в борьбе с возбудителями болезней растений.
47. Комбинированные препараты и рабочие составы, применяемые в период вегетации.
48. Опрыскивание, как способ применения химических средств защиты растений.
49. Ультрамалообъемное опрыскивание, как способ применения химических средств защиты растений.
50. Фумигация, как способ применения химических средств защиты растений.
51. Токсичность пестицидов для вредных организмов и факторов ее определяющие.
52. Избирательная токсичность пестицидов. Резистентность насекомых к пестицидам.
53. Влияние пестицидов на агробиоценозы.
54. Влияние пестицидов на защищаемые растения.
55. Влияние пестицидов на энтомофагов.
56. Влияние пестицидов на пчел и муравьев.
57. Свойства пестицидов, опасные для здоровья человека.
58. Норма расхода рабочих составов при опрыскивании пестицидами.
59. Классификация гербицидов.
60. Классификация фунгицидов.
61. Рассчитать биологическую эффективность применения пестицидов.
62. Рассчитать хозяйственную эффективность применения пестицидов.
63. Рассчитать экономическую эффективность применения пестицидов.
64. Положительные и отрицательные стороны химического метода защиты растений.

### 5.3 Комплект экзаменационных билетов (образец)

по дисциплине «Защита растений»

Коды контролируемых индикаторов достижения компетенции

ИД-2<sub>ПКС-7</sub> - Создает модели системы защиты растений

#### МИНИСТЕРСТВО СЕЛЬСКОГО ХОЗЯЙСТВА РФ

Федеральное государственное бюджетное образовательное учреждение  
высшего образования Пензенский ГАУ

20\_\_/20\_\_ учебный год

Факультет Агрономический

Кафедра «Селекция, семеноводство и биология растений»

Направление подготовки 35.04.04 Агрономия

Дисциплина «Интегрированные системы защиты растений»

#### ЭКЗАМЕНАЦИОННЫЙ БИЛЕТ №1

- 1.Понятия интегрированной защиты растений.
- 2.Техника безопасности при протравливании семян
- 3.Карантин растений.

Составитель



И.П.Кошелева

Заведующий кафедрой



В.В. Кошелев

### 5.4 ТЕСТОВЫЕ ЗАДАНИЯ ДЛЯ ТЕКУЩЕГО КОНТРОЛЯ ЗНАНИЙ СТУДЕНТОВ

по дисциплине «Адаптивные системы защиты растений»

Коды контролируемых индикаторов достижения компетенции

ИД-2<sub>ПКС-7</sub> - Создает модели системы защиты растений

**Вопрос 1.** Химические препараты, подавляющие и уничтожающие развитие спор и мицелия грибов:

- 1.гаметоциды
- 2.фунгициды\*



- 3.дефлоранты
- 4.стерилизаторы

**Вопрос 2.** Инсектицид - это:

- 1.препарат для борьбы с вредными насекомыми\*
- 2.препарат для уничтожения вредной растительности
- 3.препарат, влияющий на поведение насекомых
- 4.препарат для борьбы с вредными позвоночными животными

**Вопрос 3.** Пестициды применяются для уничтожения вредителей в герметически закрытых помещениях, камерах:

- 1.системные
- 2.фумиганты\*
- 3.контактные
- 4.протектоциды

**Вопрос 4.** Каков путь воздействия на вредный организм фумигантов?

- 1.через органы дыхания\*
- 2.через кожные покровы
- 3.через систему пищеварения
- 4.через кожные покровы и систему пищеварения

**Вопрос 5.** Как возможно перевозить с пестицидами пассажиров:

- 1.разрешено, при соблюдении мер безопасности
- 2. разрешено в спецодежде
- 3. разрешено на небольшие расстояния
- 4. запрещено\*

**Вопрос 6** Систему защиты растений, осуществляющую подбор средств, обеспечивающих снижение численности не одного, а многих видов вредителей, называют:

- 1.Биологической
- 2.Химической
- 3.Механической
- 4.Интегрированной\*

**Вопрос 7** Для уничтожения вредных клещей используют:

- 1.Вермициды
- 2.Акарициды\*
- 3.Гербициды
- 4.Вирусоциды

**Вопрос 8** Какие пестициды уничтожают вредные организмы, проникая в растение через корни, листья, стебли?

- 1.контактные

- 2.кишечные
- 3.системные\*
- 4.фумиганты

**Вопрос 9** Как называются препараты для борьбы с мышевидными грызунами?

- 1.родентициды\*
- 2. зооциды
- 3. ратициды
- 4.сколициды

**Вопрос 10** Основным критерием целесообразности химических обработок

является:

- 1.ЭПВ\*
- 2.ПДК
- 3.МДУ
- 4.ЛД

### Тесты на дополнение

1. Препараты для предпосевной обработки семян и посадочного материала с целью защиты от вредителей и болезней: называются .....
2. Использование для работы с вредными организмами пестицидов предусматривает..... метод защиты растений.
3. Для уничтожения вредных насекомых используют .....
4. Комплекс мероприятий по охране территории страны от проникновения особо опасных вредителей, болезней и сорняков, называется .....
5. При выращивании овощей в теплицах отдается предпочтение.....методу защиты растений.
6. Препараты для уничтожения нежелательной травянистой растительности называются .....
7. Вещество, ускоряющее предуборочное подсушивание растений на корню называется .....
8. Использование различных улавливающих и препятствующих передвижению или повреждению растений вредителями приспособлений предусматривает ..... метод защиты растений.

9. Препараты для уничтожения вредных клещей называются.....
10. Применение низких и высоких температур, ультразвука, токов высокой частоты, относят к .....методу защиты растений.

*Ответы на тесты*

Номер вопроса	Номер правильного ответа
1	2
2	1
3	2
4	1
5	4
6	4
7	2
8	3
9	1
10	1

*Ответы на дополнение*

1. Протравителями
2. Химический
3. Инсектициды
4. Карантин растений
5. Биологическому
6. Гербицидами
7. Десикантом
8. Механический
9. Акарициды
10. Физическому

**5.5 Темы для индивидуального задания**

**по дисциплине «Адаптивные системы защиты растений»**  
**Коды контролируемых индикаторов достижения компетенции**

1. Разработка интегрированной защиты яблони от основных вредных организмов.
2. Разработка интегрированной защиты груши от основных вредных организмов
3. Разработка интегрированной защиты сливы от основных вредных организмов
4. Разработка интегрированной защиты вишни от основных вредных организмов.
5. Разработка интегрированной защиты черешни от основных вредных организмов.
6. Разработка интегрированной защиты смородины от основных вредных организмов
7. Разработка интегрированной защиты крыжовника от основных вредных организмов.
8. Разработка интегрированной защиты малины от основных вредных организмов
9. Разработка интегрированной защиты голубики от основных вредных организмов.
10. Разработка интегрированной защиты винограда от основных вредных организмов.
11. Разработка интегрированной защиты облепихи от основных вредных организмов.
12. Разработка интегрированной защиты земляники от основных вредных организмов.
13. Разработка интегрированной защиты шиповника от основных вредных организмов.
14. Разработка интегрированной защиты боярышника от основных вредных организмов.
15. Разработка интегрированной защиты тёрна от основных вредных организмов.

## **6 МЕТОДИЧЕСКИЕ МАТЕРИАЛЫ, ОПРЕДЕЛЯЮЩИЕ ПРОЦЕДУРЫ ОЦЕНИВАНИЯ ЗНАНИЙ, УМЕНИЙ, НАВЫКОВ, ХАРАКТЕРИЗУЮ- ЩИХ ЭТАПЫ ФОРМИРОВАНИЯ КОМПЕТЕНЦИЙ**

Оценивание знаний, умений и навыков проводится с целью определения уровня сформированности индикаторов достижения компетенции: (ИД-2 ПКС-7), по регламентам текущего контроля и промежуточной аттестации.

Задания для текущего контроля и проведения промежуточной аттестации

направлены на оценивание:

- 1) уровня освоения теоретических понятий, научных основ профессиональной деятельности;
- 2) степени готовности обучающегося применять теоретические знания и профессионально значимую информацию;
- 3) сформированности индикаторов достижения компетенций, значимых для профессиональной деятельности.

Процедура оценивания знаний, умений, навыков, индивидуальных способностей студентов осуществляется с помощью контрольных мероприятий, различных образовательных технологий и оценочных средств, приведенных в паспорте фонда оценочных средств (табл. 2.1).

Для оценивания результатов освоения компетенций в виде **знаний** (воспроизводить и объяснять учебный материал с требуемой степенью научной точности и полноты) используются следующие контрольные мероприятия:

1. Тестирование;
2. Экзамен.

Для оценивания результатов освоения компетенций в виде **умений** (проводить микроскопический, анатомический, морфологический анализы растений и их органов) и **владений** (методами исследования растительных организмов на основе приобретенных знаний, умений и навыков, с их применением в нестандартных ситуациях, формируется в процессе получения опыта деятельности) используются следующие контрольные мероприятия:

1. Тестирование;
2. Зачет.

## **6.1 Процедура и критерии оценки знаний при текущем контроле успеваемости в форме тестирования**

Текущий контроль успеваемости в форме тестирования возможен после изучения первого раздела дисциплины «Фитопатология и энтомология».

Тестовые задания состоят из вопросов на знание основных знаний, полученных в ходе лекционных и лабораторно-практических занятий.

Цель тестирования – проверка знаний, которые необходимы для профессиональной деятельности будущего специалиста. Основная масса тестовых заданий, примерно 75 % – задания средней сложности. Разработаны различные формы тестов:

- выбор одного или нескольких правильных вариантов ответа;
- установления соответствия;
- установление последовательности действий.

Материалы тестовых заданий актуальны и направлены на использование необходимых знаний в будущей практической деятельности выпускника.

Критерии оценки результатов тестирования.

Результаты тестирования оцениваются в процентах с последующим переводом в пятибалльную систему оценки: более 91 % правильно решенных

тестовых заданий – «отлично», 91...71 % – «хорошо», 71...51 % – «удовлетворительно» и менее 51 % – «неудовлетворительно».

### **6.3 Процедура и критерии оценки знаний и умений при промежуточной аттестации в форме экзамена (зачета)**

Экзамен (зачет) преследует цель оценить полученные теоретические знания, умение интегрировать полученные знания и применять их к решению практических задач по видам деятельности, определенными основной профессиональной образовательной программой в части компетенций, формируемых в рамках изучаемой дисциплины.

Экзамен (зачет) сдаются всеми обучающимися в обязательном порядке в строгом соответствии с учебными планами основной профессиональной образовательной программы по направлению подготовки (специальности) и утвержденными учебными рабочими программами по дисциплинам.

Экзамен (зачет) – это форма контроля знаний, полученных обучающимся в ходе изучения дисциплины в целом или промежуточная (по окончании семестра) оценка знаний студента по отдельным разделам дисциплины, курсовым работам, различного вида практикам.

Деканы факультетов Университета в исключительных случаях на основании заявлений студентов имеют право разрешать обучающимся, успешно осваивающим программу курса, досрочную сдачу зачетов (экзаменов) при условии выполнения ими установленных практических работ без освобождения от текущих занятий по другим дисциплинам.

Форма проведения Экзамен (зачет) (устная, письменная и др.) устанавливается рабочей программой дисциплины. Вопросы, задачи, задания для зачета (экзамена) определяются фондом оценочных средств рабочей программы дисциплины.

Не позднее, чем за 20 дней до начала промежуточной аттестации преподаватель выдает студентам очной формы обучения вопросы и задания для зачета (экзамена) по теоретическому курсу. Обучающимся заочной формы обучения вопросы и задания для зачета (экзамена) выдаются уполномоченным лицом (преподавателем соответствующей дисциплины, методистом) до окончания предшествующей промежуточной аттестации. Контроль за исполнением данными мероприятиями и их исполнением возлагается на заведующего кафедрой.

При явке на зачет (экзамен) обучающийся обязан иметь при себе зачетную книжку, которую он предъявляет преподавателю в начале проведения экзамена (зачета).

Экзамен по дисциплине принимаются преподавателями, ведущими практические занятия в группах или читающими лекции по данной дисциплине.

Во время экзамена (зачета) экзаменуемый имеет право с разрешения преподавателя пользоваться учебными программами по курсу и другой справочной литературой. При подготовке к устному экзамену (зачету) экзаменуемый ведет записи в листе устного ответа, который затем (по окончании экзамена) сдается

экзаменатору. Обучающийся, испытывавший затруднения при подготовке к ответу по выбранному им билету, имеет право на выбор второго билета с соответствующим продлением времени на подготовку. При окончательном оценивании ответа обучающегося оценка снижается на один балл. Выдача третьего билета обучающемуся не разрешается. Если обучающийся явился на экзамен(зачет) взял билет или вопрос и отказался от ответа, то в экзаменационной (зачетной) ведомости ему выставляется оценка «не зачтено», «неудовлетворительно» без учета причины отказа.

Нарушениями учебной дисциплины во время промежуточной аттестации являются:

- списывание (в том числе с использованием мобильной связи, ресурсов Интернет, а также литературы и материалов, не разрешенных к использованию на экзамене или зачете);
- обращение к другим обучающимся за помощью или консультацией при подготовке ответа по билету или выполнении зачетного задания;
- прохождение промежуточной аттестации лицами, выдающими себя за обучающегося, обязанного сдавать экзамен (зачет);
- некорректное поведение обучающегося по отношению к преподавателю (в том числе грубость, обман и т.п.).

Нарушения обучающимся дисциплины на экзаменах (зачетах) пресекаются. В этом случае в экзаменационной ведомости ему выставляется оценка «не зачтено».

Присутствие на экзаменах посторонних лиц не допускается.

По результатам экзамена (зачета) в экзаменационную (зачетную) ведомость выставляются оценки «зачтено» или «не зачтено», по результатам экзамена - «отлично»; «хорошо»; «удовлетворительно»; «неудовлетворительно».

Экзаменационная ведомость является основным первичным документом по учету успеваемости студентов.

Экзаменационная ведомость независимо от формы контроля содержит следующую общую информацию: наименование Университета; наименование документа; номер семестра; учебный год; форму контроля (экзамен, зачет, курсовая работа (проект)); название дисциплины; дату проведения экзамена, зачета; номер группы, номер курса, фамилию, имя, отчество преподавателя; далее в форме таблицы – фамилию, имя, отчество обучающегося, № зачетной книжки или билета.

Экзаменационная ведомость для оформления результатов сдачи зачета (экзамена) содержит дополнительную информацию в форме таблицы о результатах сдачи зачета (цифрой и прописью) и подпись экзаменатора по каждому обучающемуся. Ниже в табличной форме дается сводная информация по группе (численность явившихся студентов, численность сдавших на «отлично», «хорошо», «удовлетворительно», «неудовлетворительно», численность не допущенных к сдаче зачета, численность не явившихся студентов, средний балл по группе).

Экзаменационные ведомости заполняются шариковой ручкой. Запрещается заполнение ведомостей карандашом, внесение в них любых исправлений и дополнений. Положительные оценки заносятся в экзаменационную ведомость и

зачетную книжку, неудовлетворительная оценка проставляется только в экзаменационной ведомости. Каждая оценка заверяется подписью преподавателя, принимающего зачет.

Неявка на экзамен(зачет) отмечается в экзаменационной ведомости словами «не явился». Обучающийся, не явившийся по уважительной причине на экзамен(зачет) в установленный срок, представляет в деканат факультета оправдательные документы: справку о болезни; объяснительную; вызов на соревнование, олимпиаду и т.п.

По окончании экзамен(зачет) преподаватель-экзаменатор подводит суммарный оценочный итог выставленных оценок и представляет экзаменационную (зачетную) ведомость в деканат факультета в последний рабочий день недели, предшествующей экзаменационной сессии.

Преподаватель-экзаменатор несет персональную ответственность за правильность оформления экзаменационной ведомости, экзаменационных листов, зачетных книжек.

При выставлении оценки на экзамене преподаватель учитывает показатели и критерии оценивания компетенции, которые содержатся в фонде оценочных средств по дисциплине.

Экзаменатор имеет право выставлять отдельным студентам в качестве поощрения за хорошую работу в семестре экзамен(зачет) по результатам текущей (в течение семестра) аттестации без сдачи зачета или экзамена.

При несогласии с результатами экзамен(зачет) по дисциплине обучающийся имеет право подать апелляцию на имя ректора Университета.

Обучающимся, которые не могли пройти промежуточную аттестацию в общеустановленные сроки по уважительным причинам (болезнь, уход за больным родственником, участие в региональных межвузовских олимпиадах, в соревнованиях и др.), подтвержденным соответствующими документами, деканом факультета устанавливаются дополнительные сроки прохождения промежуточной аттестации. Приказ о продлении промежуточной аттестации обучающемуся, имеющему уважительную причину, подписывается ректором Университета на основе заявления студента и представления декана, в котором должны быть оговорены конкретные сроки окончания промежуточной аттестации.

Такому обучающемуся должна быть предоставлена возможность пройти промежуточную аттестацию по соответствующей дисциплине не более двух раз в пределах одного года с момента образования академической задолженности. В указанный период не включаются время болезни обучающегося, нахождение его в академическом отпуске или отпуске по беременности и родам. Сроки прохождения обучающимся промежуточной аттестации определяются деканом факультета.

Возможность пройти промежуточную аттестацию не более двух раз предоставляется обучающемуся, который уже имеет академическую задолженность. Таким образом, указанные два раза представляют собой повторное проведение промежуточной аттестации или, иными словами, проведение промежуточной аттестации в целях ликвидации академической задолженности.

Если повторная промежуточная аттестация в целях ликвидации



академической задолженности проводится во второй раз, то для ее проведения создается комиссия не менее чем из трех преподавателей, включая заведующего кафедрой, за которой закреплена дисциплина. Заведующий кафедрой является председателем комиссии. Оценка, выставленная комиссией по итогам пересдачи зачета (экзамена), является окончательной; результаты пересдачи зачета (экзамена) оформляются протоколом, который сдается уполномоченному лицу учебного отдела Университета и подшивается к основной экзаменационной ведомости группы.

Разрешение на пересдачу зачета (экзамена) оформляется выдачей студенту экзаменационного листа с указанием срока сдачи зачета. Конкретную дату и время пересдачи назначает декан факультета по согласованию с преподавателем-экзаменатором. Экзаменационные листы в обязательном порядке регистрируются и подписываются деканом факультета. Допуск студентов преподавателем к пересдаче зачета (экзамена) без экзаменационного листа не разрешается. По окончании испытания экзаменационный лист сдается преподавателем уполномоченному лицу. Экзаменационный лист подшивается к основной экзаменационной ведомости группы.

Пересдача экзамена с целью повышения положительной оценки допускается в исключительных случаях по обоснованному решению декана факультета. Пересдача экзамена с целью повышения оценки «хорошо» для получения диплома с отличием допускается в случае, если наличие этой оценки препятствует получению студентом диплома с отличием. Такая пересдача может быть произведена только на последнем курсе обучения студента в Университете.

У каждого студента должен быть в наличии конспект лекций. Качество конспектов и их полнота проверяются ведущим преподавателем. К зачету допускаются обучающиеся, выполнившие программу изучаемой дисциплины.

*Порядок проведения устного зачёта (экзамена).*

Преподаватель, проводящий зачёт (экзамен) проверяет готовность аудитории к проведению зачета, раскладывает вопросы (билеты) на столе текстом вниз, оглашает порядок проведения экзамена, уточняет со студентами организационные вопросы, связанные с проведением зачета (экзамена).

Очередность прибытия обучающихся на зачет определяют преподаватель и староста учебной группы.

Обучающийся, войдя в аудиторию, называет свою фамилию, предъявляет экзаменатору зачетную книжку и с его разрешения выбирает случайным образом один из имеющихся на столе вопросов (билетов), называет его номер и (берет при необходимости лист бумаги формата А4 для черновика) и готовится к ответу за отдельным столом, а преподаватель фиксирует номер экзаменационного билета. Во время зачёта студент не имеет право покидать аудиторию.

После подготовки обучающийся докладывает о готовности к ответу и с разрешения преподавателя отвечает на поставленные вопросы. Ответ обучающегося на вопрос билета, если он не уклонился от ответа на заданный вопрос, не прерывается. Ему должна быть предоставлена возможность изложить содержание ответов по всем вопросам билета.

Преподавателю предоставляется право:

- освободить обучающегося от полного ответа на данный вопрос, если преподаватель убежден в твердости его знаний;

- задавать уточняющие вопросы по существу ответа и дополнительные вопросы сверх билета по программе данной дисциплины. Время, отводимое на ответ по билету, не должно превышать 12 минут, включая ответы и на дополнительные вопросы.

По результатам сдачи зачета (экзамена) преподаватель выставляет оценку с учетом показателей работы студента в течение семестра.

Выставление оценок осуществляется на основе принципов объективности, справедливости, всестороннего анализа уровня знаний студентов.

При выставлении оценки преподаватель учитывает:

- знание фактического материала по программе дисциплины, в том числе знание обязательной литературы, современных публикаций по программе курса, а также истории науки;

- степень активности студента на семинарских занятиях;

- логику, структуру, стиль ответа; культуру речи, манеру общения; готовность к дискуссии, аргументированность ответа; уровень самостоятельного мышления; умение приложить теорию к практике;

- наличие пропусков семинарских и лекционных занятий по неуважительным причинам.

Знания и умения, навыки по сформированности соответствующего индикатор достижения компетенции: (ИД ОПК-1), (ИД-2<sub>опк</sub>-4), (ИД-1 ПКС-11) при промежуточной аттестации (зачет, экзамен) оцениваются «отлично», если:

**Оценка «отлично» (зачтено) или высокий уровень освоения компетенции** – обучаемый демонстрирует способность к полной самостоятельности (допускаются консультации с преподавателем по сопутствующим вопросам) в выборе способа решения неизвестных или нестандартных заданий в рамках учебной дисциплины с использованием знаний, умений и навыков, полученных как в ходе освоения данной учебной дисциплины, так и смежных дисциплин, следует считать компетенцию сформированной на высоком уровне.

Присутствие сформированной компетенции на высоком уровне, способность к ее дальнейшему саморазвитию и высокой адаптивности практического применения к изменяющимся условиям профессиональной задачи.

**Оценка «хорошо» (зачтено) или повышенный уровень освоения компетенции** – способность обучающегося продемонстрировать самостоятельное применение знаний, умений и навыков при решении заданий, аналогичных тем, которые представлял преподаватель при потенциальном формировании компетенции, подтверждает наличие сформированной компетенции, причем на более высоком уровне. Наличие сформированной компетенции на повышенном уровне самостоятельности со стороны обучаемого при ее практической демонстрации в ходе решения аналогичных заданий следует оценивать как положительное и устойчиво закрепленное в практическом навыке.

**Оценка «удовлетворительно» (зачтено) или низкий уровень освоения компетенции** – если обучаемый демонстрирует самостоятельность в применении знаний, умений и навыков к решению учебных заданий в полном

соответствии с образцом, данным преподавателем, по заданиям, решение которых было показано преподавателем, следует считать, что компетенция сформирована, но ее уровень недостаточно высок. Поскольку выявлено наличие сформированной компетенции, ее следует оценивать положительно, но на низком уровне.

**Оценка «неудовлетворительно» или отсутствие сформированности компетенции** – неспособность обучаемого самостоятельно продемонстрировать наличие знаний при решении заданий, которые были представлены преподавателем вместе с образцом их решения, отсутствие самостоятельности в применении умения к использованию методов освоения учебной дисциплины и неспособность самостоятельно проявить навык повторения решения поставленной задачи по стандартному образцу свидетельствуют об отсутствии сформированной компетенции. Отсутствие подтверждения наличия сформированности компетенции свидетельствует об отрицательных результатах освоения учебной дисциплины.

#### **6.4 Процедура и критерии оценки знаний, умений, навыков при текущем контроле успеваемости с применением электронного обучения и дистанционных образовательных технологий**

Оценка результатов обучения в рамках текущего контроля проводится посредством синхронного и (или) асинхронного взаимодействия педагогических работников с обучающимися посредством сети "Интернет".

Проведении текущего контроля успеваемости осуществляется по усмотрению педагогического работника с учетом технических возможностей обучающихся с использованием программных средств, обеспечивающих применение элементов электронного обучения и дистанционных образовательных технологий в Университете, относятся:

- Электронная информационно-образовательная среда ФГБОУ ВО Пензенский ГАУ;
- онлайн видеотрансляции на официальном канале ФГБОУ ВО Пензенский ГАУ в YouTube;
- видеозаписи лекций педагогических работников ФГБОУ ВО Пензенский ГАУ, размещённые на различных видеохостингах (например, на каналах преподавателей и/или на официальном канале ФГБОУ ВО Пензенский ГАУ в YouTube) и/или облачных хранилищах (например, Яндекс.Диск, Google.Диск, Облако Mail.ru и т.д.);
- групповая голосовая конференция в мессенджерах (WhatsApp, Viber);
- онлайн трансляция в Instagram.

Университет обеспечивает следующее техническое сопровождение дистанционного обучения:

1) Электронная информационно-образовательная среда: компьютер с выходом в интернет (при доступе вне стен университета) или компьютер, подключенный к локальной вычислительной сети университета;

2) онлайн-видеотрансляции: компьютер с выходом в интернет, аудиокolonки;

3) просмотр видеозаписей лекций: компьютер с выходом в интернет, аудиокolonки;

4) групповая голосовая конференция в мессенджерах: мобильный телефон (смартфон) или компьютер с установленной программой (WhatsApp, Viber и т.п.), аудиокolonками и выходом в интернет;

5) онлайн трансляция в Instagram: регистрация в Instagram, компьютер с аудиокolonками и выходом в интернет.

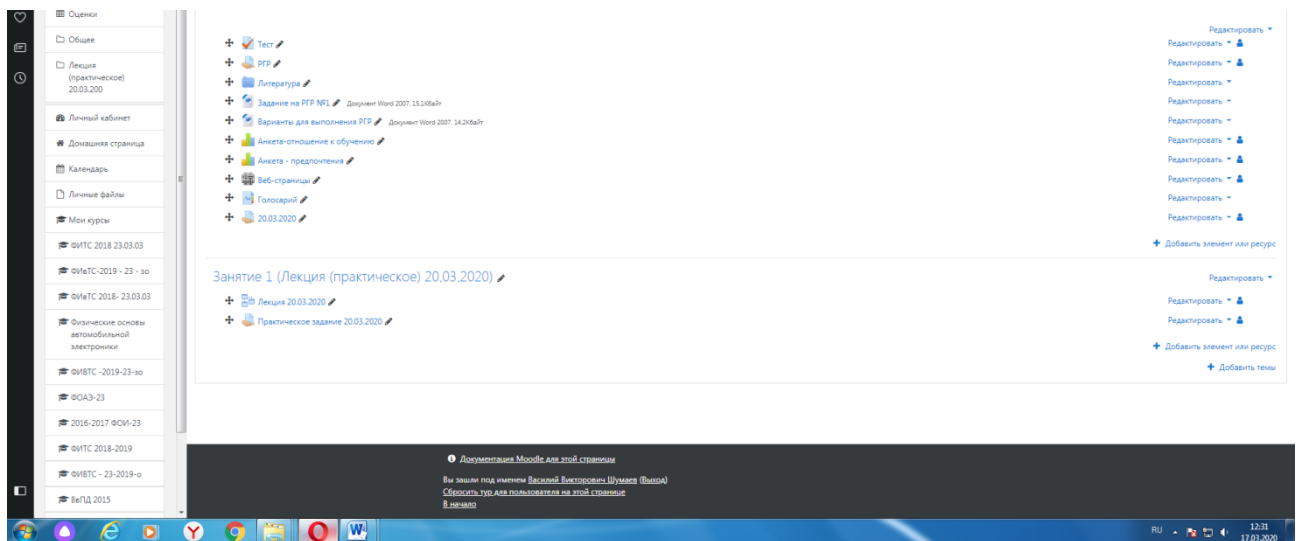
Педагогический работник может рекомендовать обучающимся изучение онлайн курса на образовательной платформе «Открытое образование» <https://openedu.ru/specialize/>. Платформа создана Ассоциацией "Национальная платформа открытого образования", учрежденной ведущими университетами - МГУ им. М.В. Ломоносова, СПбПУ, СПбГУ, НИТУ «МИСиС», НИУ ВШЭ, МФТИ, УрФУ и Университет ИТМО. Все курсы, размещенные на Платформе, доступны для обучающихся бесплатно. Освоение обучающимися образовательных программ или их частей в виде онлайн-курсов подтверждается документом об образовании и (или) о квалификации либо документом об обучении, выданным организацией, реализующей образовательные программы или их части в виде онлайн-курсов. Зачет результатов обучения осуществляется в порядке и формах, установленных Университетом самостоятельно, посредством сопоставления планируемых результатов обучения по соответствующим учебным предметам, курсам, дисциплинам (модулям), иным компонентам, определенным образовательной программой, с результатами обучения по соответствующим учебным предметам, курсам, дисциплинам (модулям), иным компонентам образовательной программы, по которой обучающийся проходил обучение, при представлении обучающимся документов, подтверждающих пройденное им обучение.

Педагогический работник организует текущий контроль успеваемости и посещения обучающимися дистанционных занятий, своевременно заполняет журнал посещения занятий.

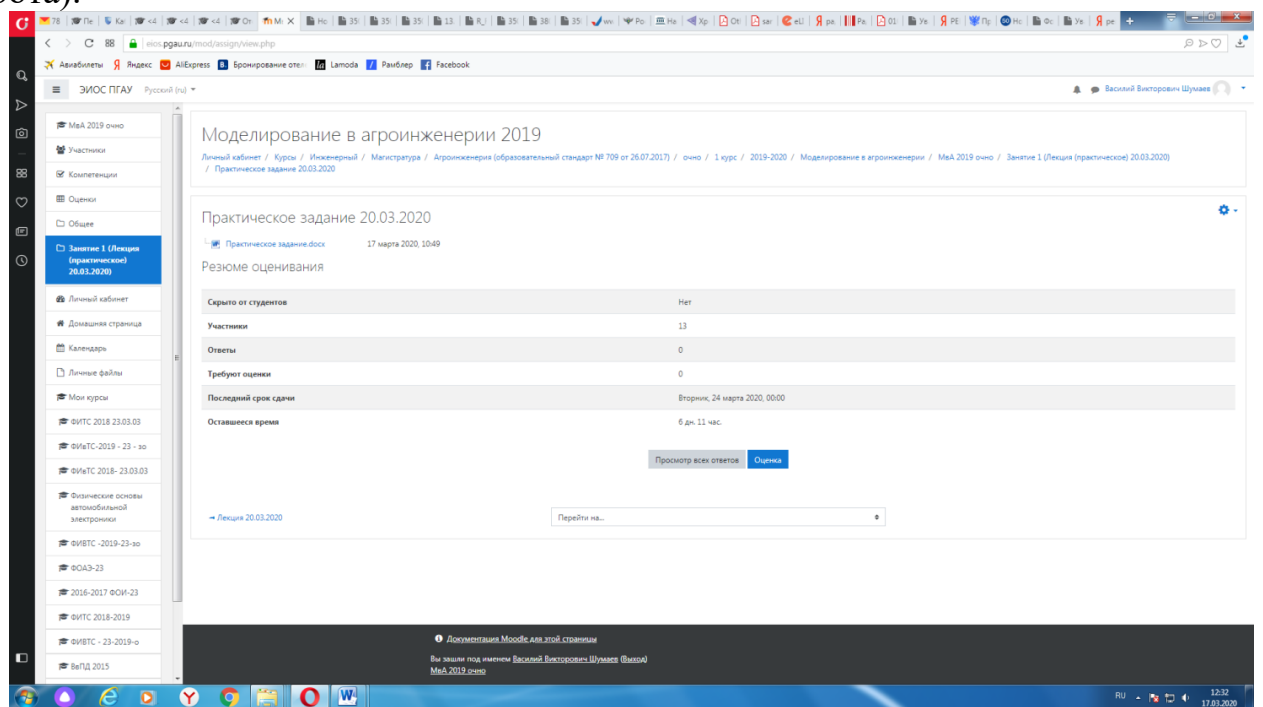
Для того, чтобы приступить к изучению дистанционного курса дисциплины, необходимо следующее:

1. Заходим в электронной среде в дисциплину (практику), где необходимо оценить дистанционный курс.

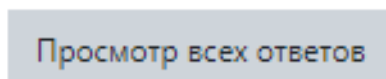
2. Выбираем необходимое задание.



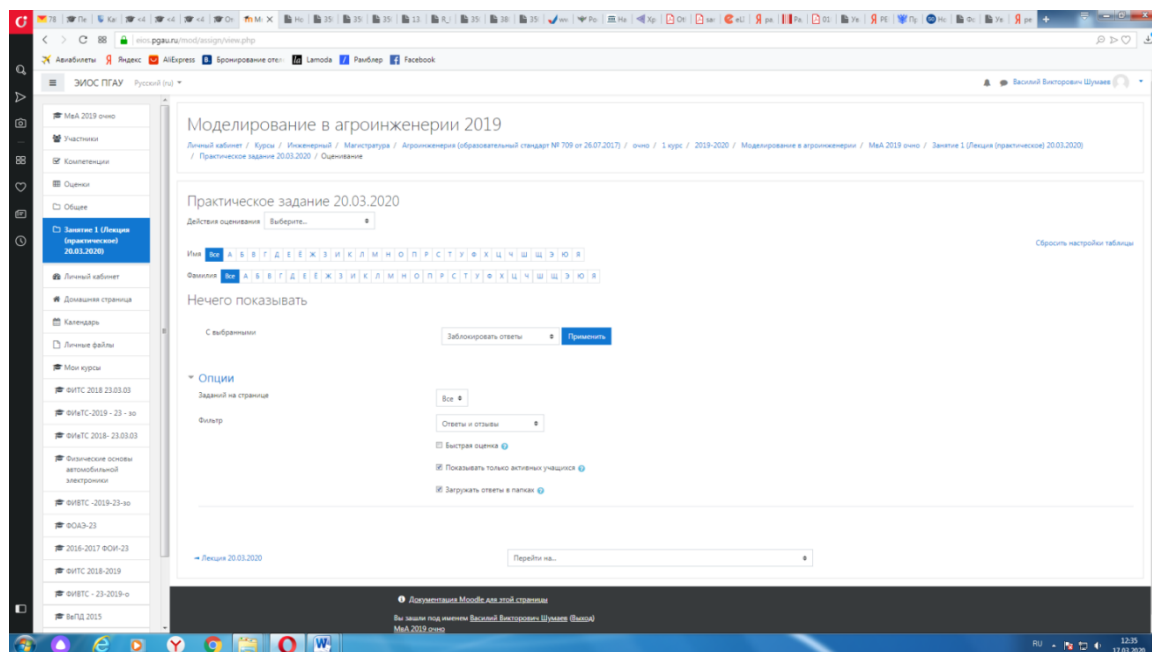
3. Появится следующее окно (практическое занятие или лабораторная работа).



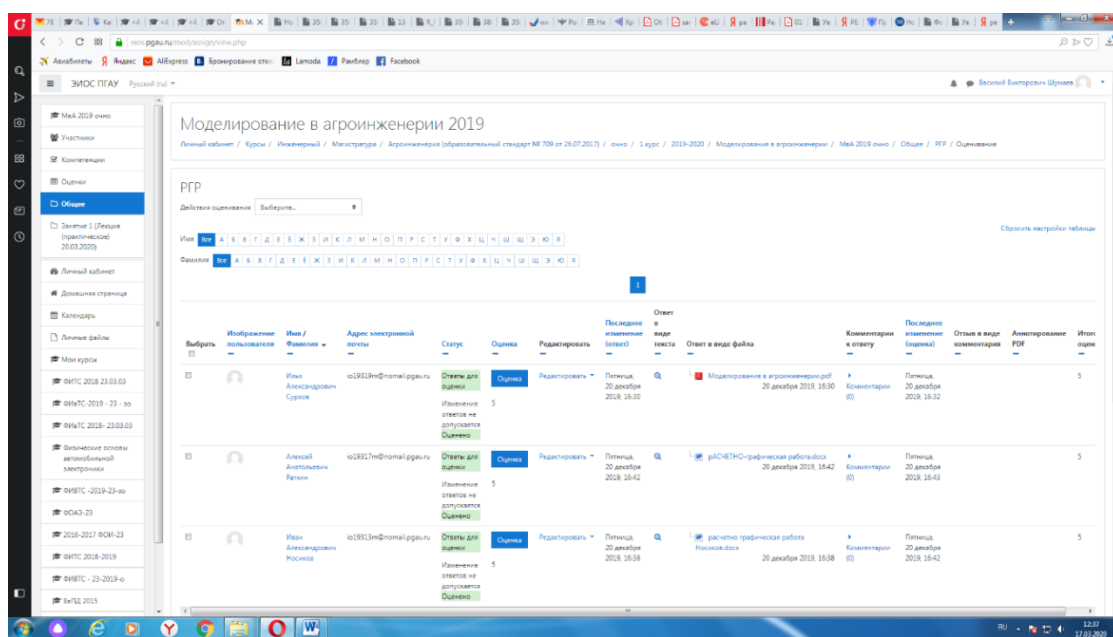
4. Далее нажимаем кнопку



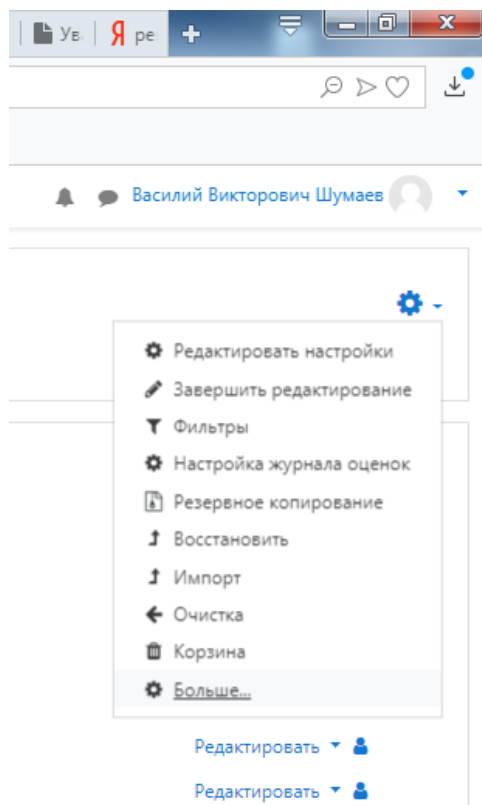
5. Далее появится окно (в данный момент ответы отсутствуют).



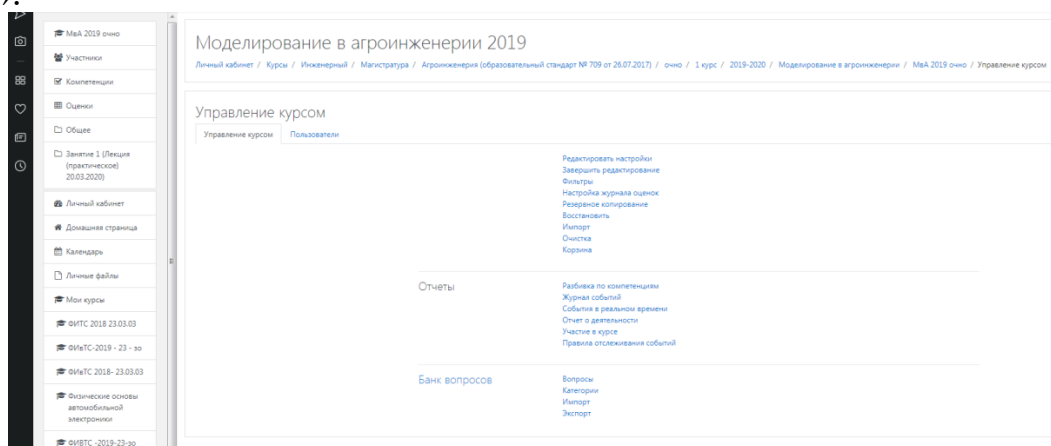
При наличии ответов появится окно, в котором осуществляется оценка ответа, и фиксируется время и дата сдачи работы.



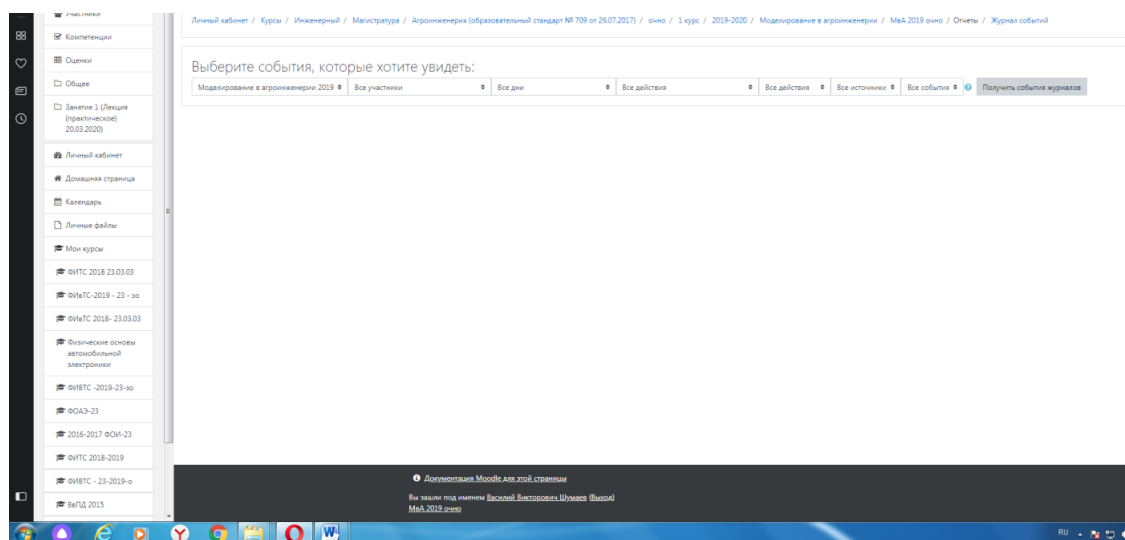
6. Для просмотра всех действий записанными на курс пользователями необходимо нажать кнопку «больше».



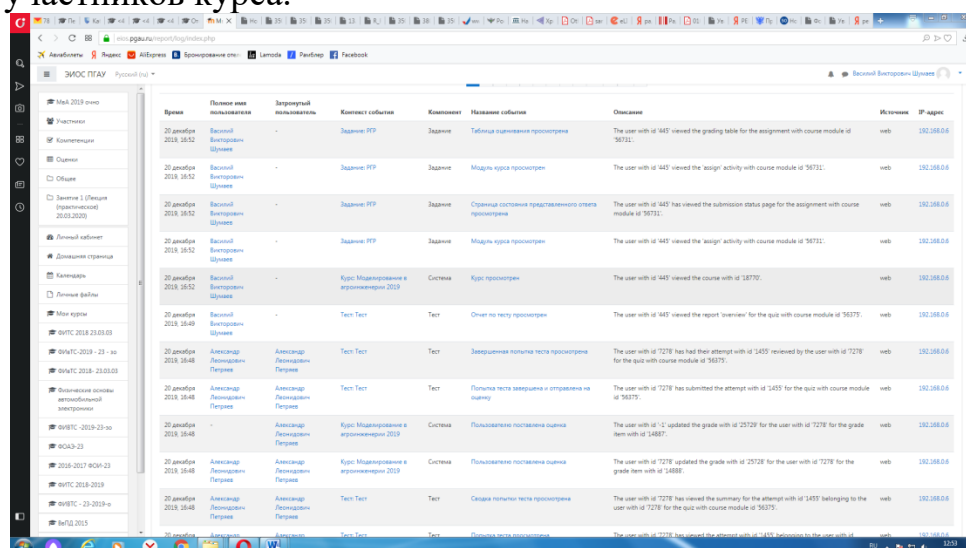
7. Затем появится окно, во вкладке отчёты нажимаем кнопку «Журнал событий».



8. Затем в открывшейся вкладке, выбираете действия, которые необходимо просмотреть (посещение курса)



9. В открывшейся вкладке «все дни» выбираем необходимое нам число, к примеру 20 декабря 2019 года. Тогда появится окно, где возможно посмотреть действия участников курса.



10. При этом факт выполнения заданий фиксируется в ЭИОС и оценивается ведущим преподавателем. Не выполнение задания является пропуском занятия. Данный факт фиксируется в журнале посещения занятий в соответствии с расписанием.

## 6.5 Процедура и критерии оценки знаний и умений при промежуточной аттестации с применением электронного обучения и дистанционных образовательных технологий в форме экзамена

Промежуточная аттестация с применением электронного обучения и дистанционных образовательных технологий в форме экзамена (зачета с оценкой) проводится с использованием одной из форм:

- компьютерное тестирование;
- устное собеседование, направленное на выявление общего уровня подготовленности (опрос без подготовки или с несущественным вкладом ответа по выданному на подготовку вопросу в общей оценке за ответ обучающегося), или иная форма аттестации, включающая устное собеседование данного типа;



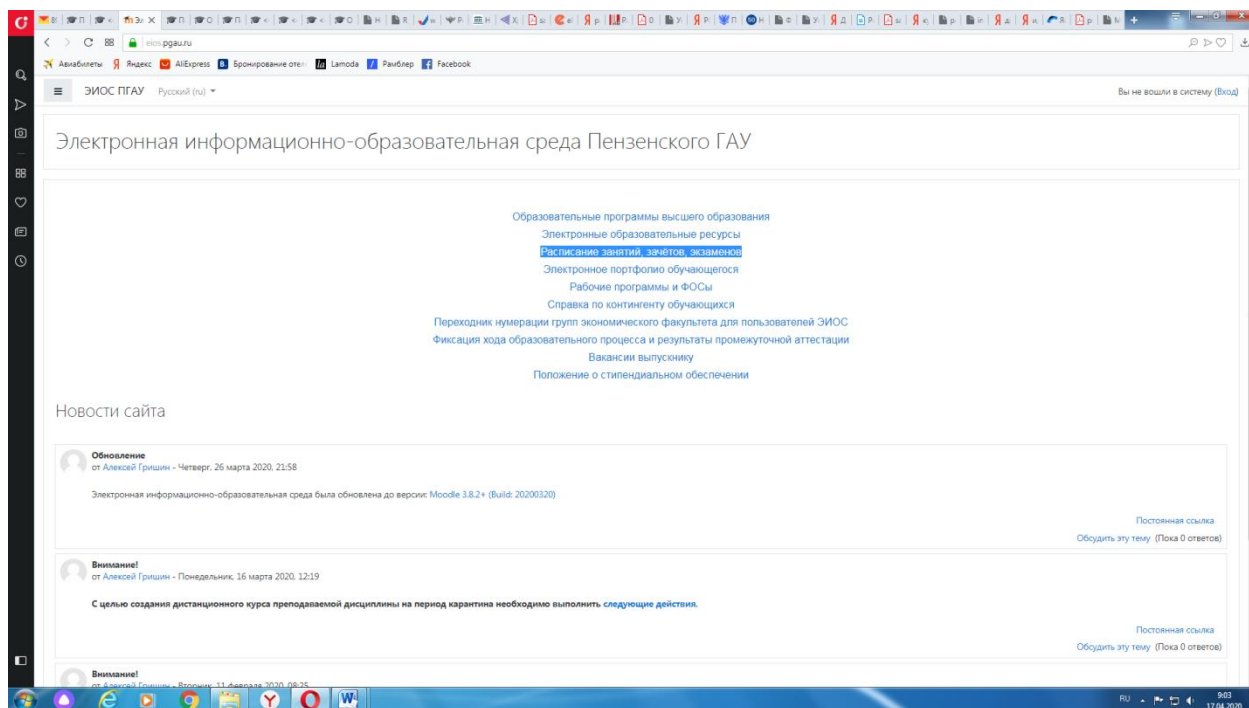
- комбинация перечисленных форм.

Педагогический работник выбирает форму проведения промежуточной аттестации или комбинацию указанных форм в зависимости от технических условий обучающихся и наличия оценочных средств по дисциплине (модулю) в тестовой форме. Применяется единый порядок проведения в дистанционном формате промежуточной аттестации, повторной промежуточной аттестации при ликвидации академической задолженности, а также аттестаций при переводе и восстановлении обучающихся. В соответствии с Порядком применения организациями, осуществляющими образовательную деятельность, электронного обучения, дистанционных образовательных технологий при реализации образовательных программ, утвержденным приказом Минобрнауки России от 23.08.2017 № 816, при проведении промежуточной аттестации с применением электронного обучения, дистанционных образовательных технологий (далее – промежуточная аттестация) обеспечивается идентификация личности обучающегося и контроль соблюдения условий проведения мероприятий, в рамках которых осуществляется оценка результатов обучения. Промежуточная аттестация может назначаться с понедельника по субботу с 8-00 до 17-00 по московскому времени (очная форма обучения). В случае возникновения в ходе промежуточной аттестации сбоя технических средств обучающегося, устранить который не удастся в течение 15 минут, дальнейшая промежуточная аттестация обучающегося не проводится, педагогический работник фиксирует неявку обучающегося по уважительной причине.

Для проведения промежуточной аттестации в соответствии с электронным расписанием

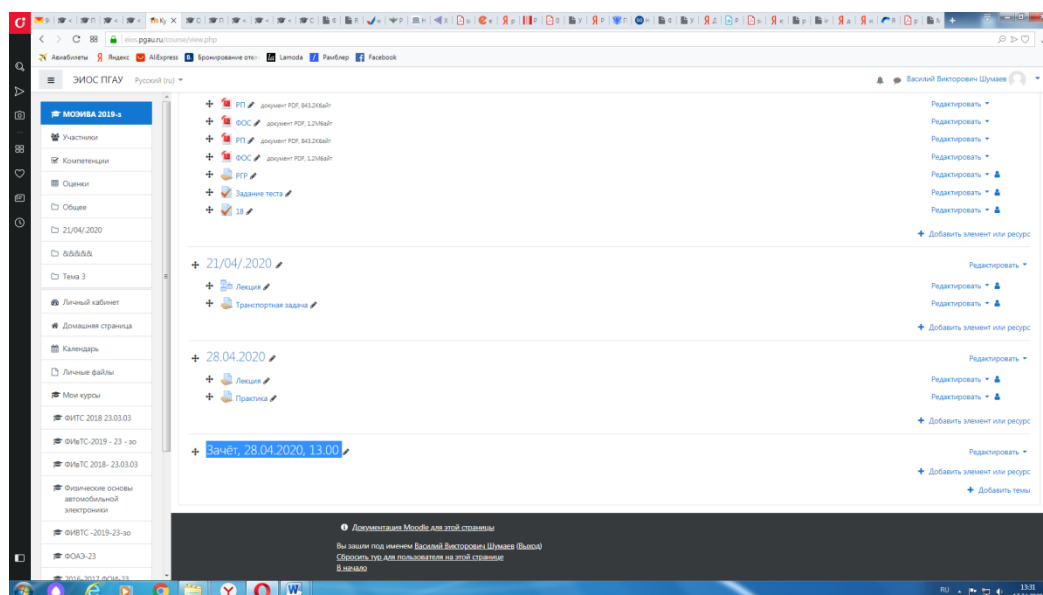
([https://pgau.ru/index.php?option=com\\_content&view=article&id=144](https://pgau.ru/index.php?option=com_content&view=article&id=144)) педагогический работник переходит по ссылке в созданную в ЭИОС дисциплину (вместо аудитории) одним из перечисленных способов:

- через электронное расписание занятий на сайте Университета ([https://pgau.ru/index.php?option=com\\_content&view=article&id=144](https://pgau.ru/index.php?option=com_content&view=article&id=144));
- через ЭИОС ((<https://eios.pgau.ru/?redirect=0>), вкладка «[Домашняя страница](#)» - «[Расписание занятий, зачётов, экзаменов](#)»), и проходит авторизацию под своим единым логином/паролем.



## ***Структура раздела дисциплины в ЭИОС для проведения промежуточной аттестации***

Раздел дисциплины в ЭИОС, предназначенный для проведения промежуточной аттестации в соответствии с электронным расписанием, содержит в названии информацию о виде промежуточной аттестации, дате и времени проведения промежуточной аттестации, для этого входим в «Режим редактирования» - «Добавить тему».



Раздел в обязательном порядке содержит следующие элементы:

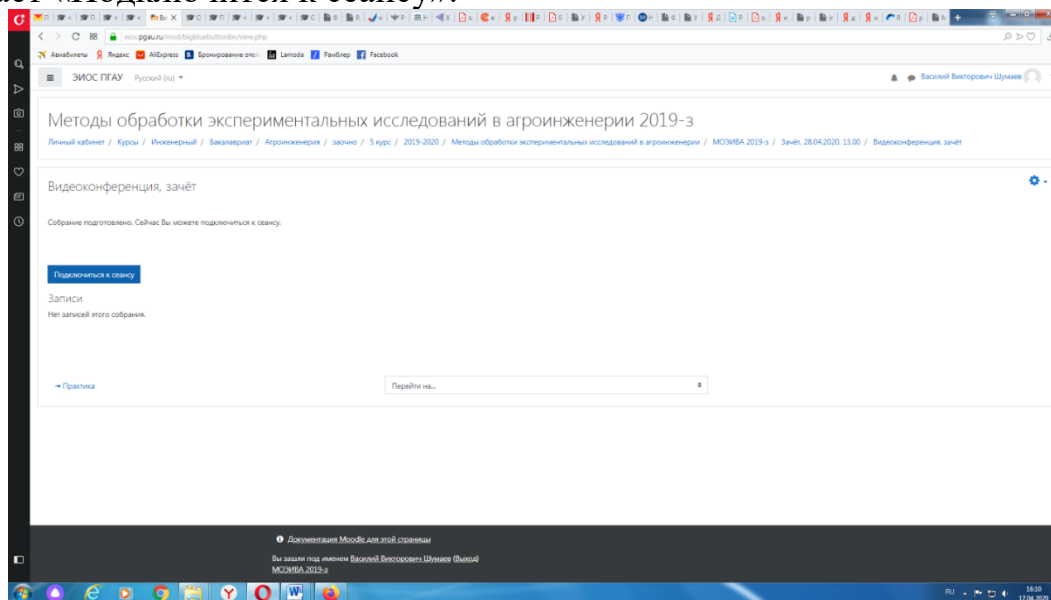
а) Задание для проведения опроса студентов. В случае проведения промежуточной аттестации в форме тестирования в раздел добавляется элемент «Тест».

Банк тестовых заданий и тест должны быть сформированы не позднее, чем 5 рабочих дней до начала проведения промежуточной аттестации в соответствии с электронным расписанием.

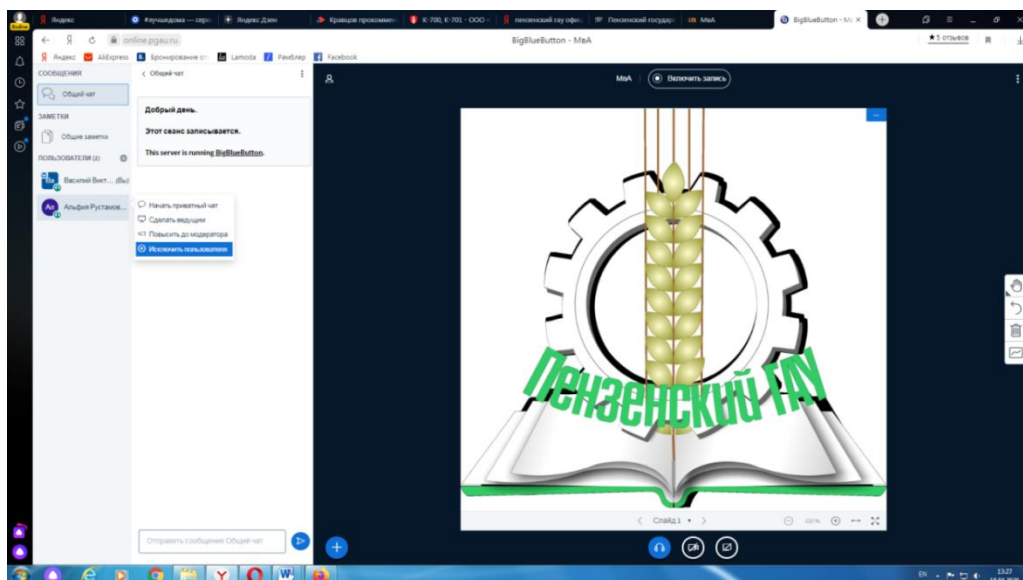
б) «Зачётно-экзаменационная ведомость». Для того, чтобы создать данный элемент, педагогическому работнику необходимо добавить элемент «файл» с названием «Зачётно-экзаменационная ведомость» в созданной теме по прохождению промежуточной аттестации. Данную ведомость педагогический работник получает по электронной почте от деканатов факультетов и размещает её в ЭИОС (в формате docx (doc) или xlsx (xls)) после прохождения обучающимися промежуточной аттестации по дисциплине (практике) для очной формы обучения, для заочной формы обучения ведомость заполняется по мере прохождения промежуточной аттестации обучающимися.

### ***Проведение промежуточной аттестации в форме устного собеседования***

Устное собеседование (индивидуальное или групповое) проводится в формате видеоконференцсвязи в созданном разделе дисциплины, предназначенного для проведения промежуточной аттестации, для перехода в которую необходимо воспользоваться соответствующей ссылкой в разделе дисциплины. Перед началом проведения собеседования в вебинарной комнате педагогический работник выбирает «Подключится к сеансу».



Для того, чтобы при устном опросе в видеоконференции принимал участие только один обучающийся, необходимо предварительно составить график опроса. В случае присоединения к сеансу другого пользователя, необходимо нажать «Исключить пользователя».



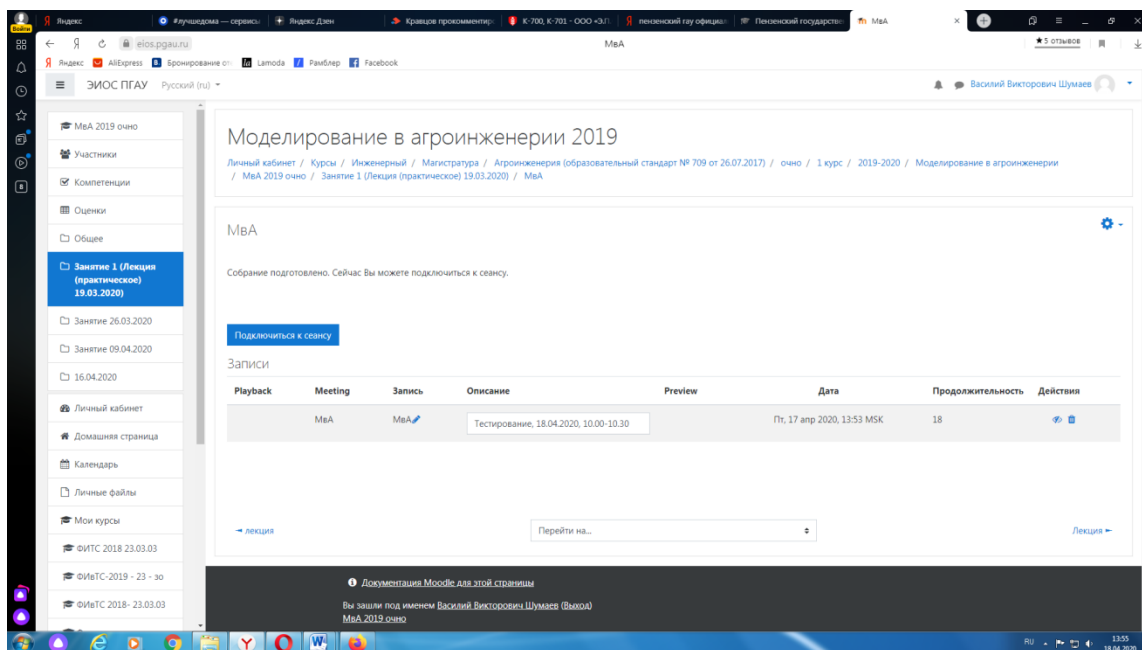
В начале каждого собрания в обязательном порядке педагогический работник:

- включает режим видеозаписи;
- проводит идентификацию личности обучающегося, для чего обучающийся называет отчетливо вслух свои ФИО, демонстрирует рядом с лицом в развернутом виде паспорт или иной документа, удостоверяющего личность (серия и номер документа должны быть скрыты обучающимся), позволяющего четко зафиксировать фотографию обучающегося, его фамилию, имя, отчество (при наличии), дату и место рождения, орган, выдавший документ и дату его выдачи;
- проводит осмотр помещения, для чего обучающийся, перемещая видеокамеру или ноутбук по периметру помещения, демонстрирует педагогическому работнику помещение, в котором он проходит аттестацию.

После проведения собеседования с обучающимся педагогический работник отчетливо вслух озвучивает ФИО обучающегося и выставленную ему оценку («зачтено», «не зачтено», «отлично», «хорошо», «удовлетворительно», «неудовлетворительно»). В случае если в ходе промежуточной аттестации при удаленном доступе произошел сбой технических средств обучающегося, устранить который не удалось в течение 15 минут, педагогический работник вслух озвучивает ФИО обучающегося, описывает характер технического сбоя и фиксирует факт неявки обучающегося по уважительной причине.

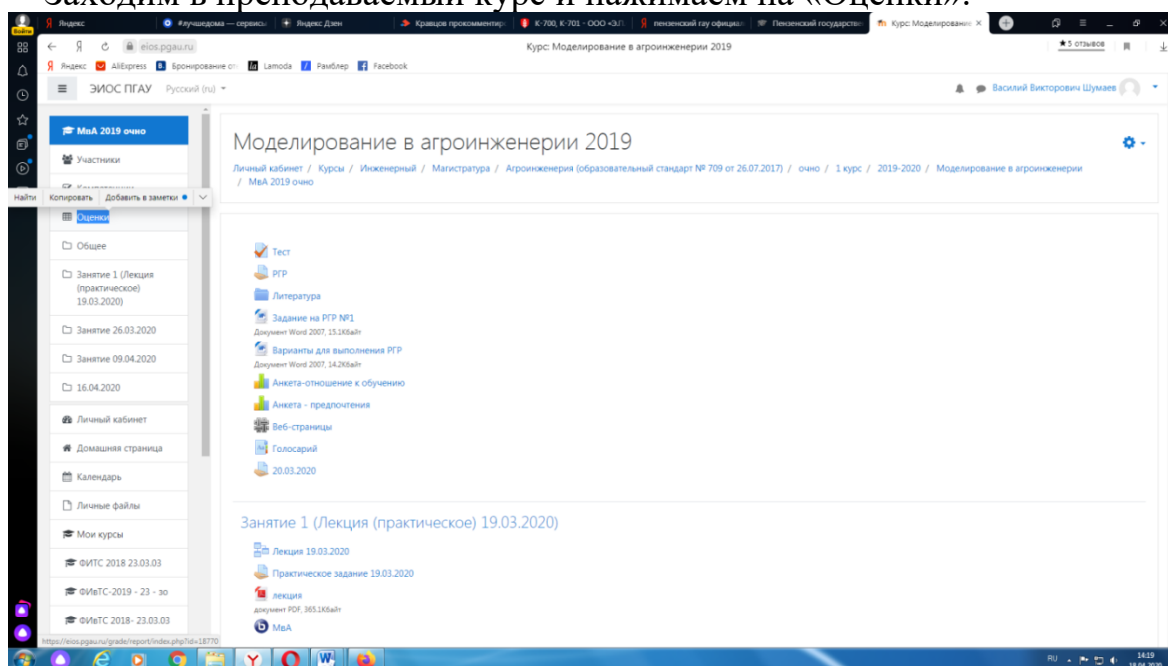
Время проведения собеседования с обучающимся не должно превышать 15 минут.

Для каждого обучающегося проводится отдельная видеоконференция и сохраняется отдельная видеозапись собеседования в случае проведения устного опроса. При прохождении тестирования достаточна одна запись на группу, при этом указывается в описании «Тестирование, 18.04.2020, 10.00-10.30».

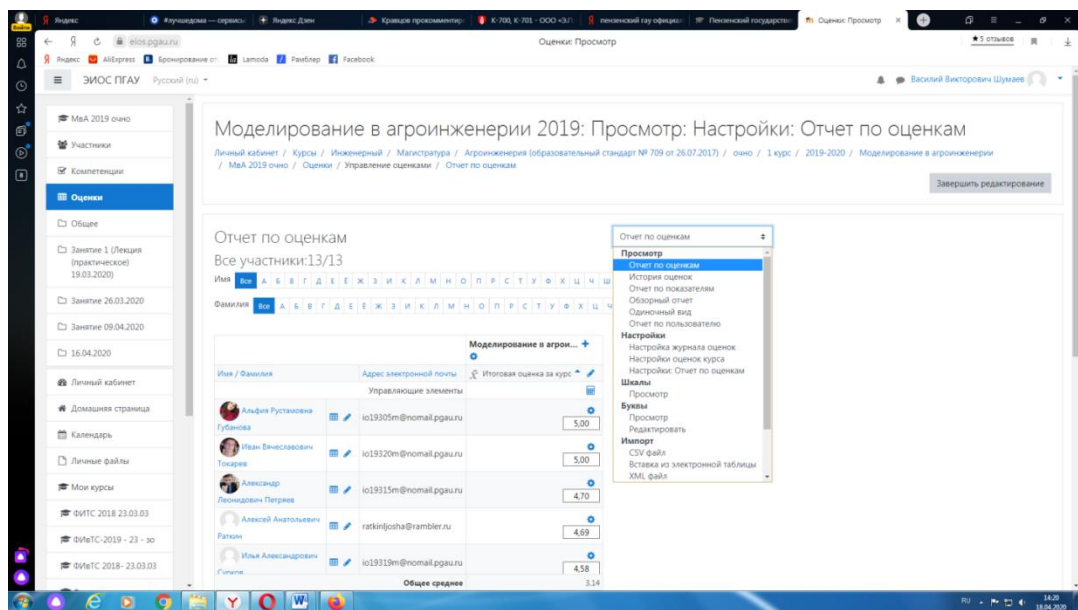


После сохранения видеозаписи педагогический работник может проставить выставленную обучающемуся оценку в электронную ведомость по следующему алгоритму.

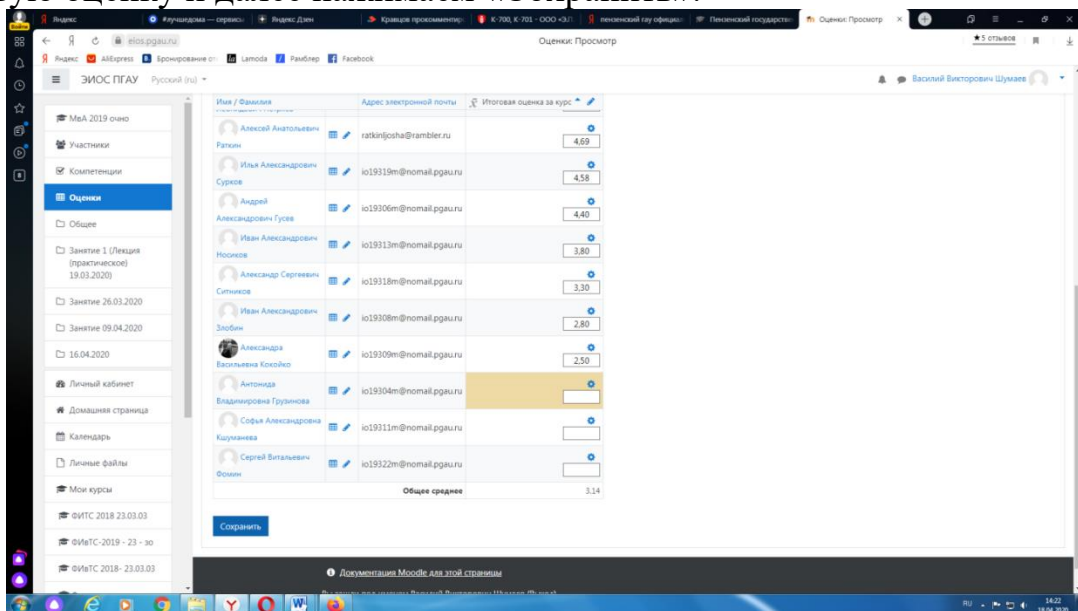
Заходим в преподаваемый курс и нажимаем на «Оценки».



Выбираем «Отчёт по оценкам».



В результате появляется ведомость с оценками, куда мы можем проставить итоговую оценку и далее нажимаем «Сохранить».



В случае наличия обучающихся, не явившихся на промежуточную аттестацию, педагогический работник в обязательном порядке:

- создает отдельную видеоконференцию с наименованием «Не явились на промежуточную аттестацию»;
- включает режим видеозаписи;
- вслух озвучивает ФИО каждого обучающегося с указанием причины его неявки на промежуточную аттестацию, если причина на момент проведения промежуточной аттестации известна.

В случае если у педагогического работника возникли сбои технических средств при подключении и работе в ЭИОС, он может (в порядке исключения) провести промежуточную аттестацию, используя любой мессенджер, обеспечивающий видеосвязь и запись видео общения.



Запись необходимо прислать по адресу [shumaev.v.v@pgau.ru](mailto:shumaev.v.v@pgau.ru). Наименование файла с видео необходимо задавать в следующем формате: «ФИО, дата, аттестации, время аттестации\_дисциплина.mp4». Ссылка на видеозапись аттестации будет размещена в соответствующем разделе онлайн-курса.

### ***Проведение промежуточной аттестации в форме компьютерного тестирования***

Компьютерное тестирование проводится с использованием функции в ЭИОС. Тест должен состоять не менее чем из 20 вопросов, время тестирования – не менее 15 минут.

Перед началом тестирования педагогический работник в вебинарной комнате начинает собрание с наименованием «Тестирование», включает видеозапись.

В случае если идентификация личности проводится посредством фотофиксации, педагогический работник входит в раздел «Идентификация личности». В данном разделе находятся размещённые фотографии обучающихся с раскрытым паспортом на 2-3 странице или иным документом, удостоверяющего личность (серия и номер документа должны быть скрыты обучающимся), позволяющего четко зафиксировать фотографию обучающегося, его фамилию, имя, отчество (при наличии), дату и место рождения, орган, выдавший документ и дату его выдачи, (паспорт должен находиться на уровне лица, фотография должна быть отображением геолокации местоположения и (или) фиксацией времени).

Далее педагогический работник проводит идентификацию личностей обучающихся и осмотр помещений в которых они находятся (при видеофиксации), участвующих в тестировании, фиксирует обучающихся, не явившихся для прохождения промежуточной аттестации, в соответствии с процедурой, описанной выше.

Обучающийся, приступивший к выполнению теста раньше проведения идентификации его личности, по итогам промежуточной аттестации получает оценку неудовлетворительно. После выполнения теста обучающемуся автоматически демонстрируется полученная оценка.

В случае если в ходе промежуточной аттестации при удаленном доступе произошли сбои технических средств обучающихся, устранить которые не удалось в течение 15 минут, педагогический работник создает отдельную видеоконференцию с наименованием «Сбои технических средств», включает режим видеозаписи, для каждого обучающегося вслух озвучивает ФИО обучающегося, описывает характер технического сбоя и фиксирует факт неявки обучающегося по уважительной причине.

### ***Фиксация результатов промежуточной аттестации***

Результат промежуточной аттестации обучающегося, проведенной в форме устного собеседования, фиксируется педагогическим работником в соответствующей видеозаписи, ссылка на которую размещается в соответствующем

разделе онлайн-курса в Moodle. Результат промежуточной аттестации обучающегося, проведенной в форме компьютерного тестирования, фиксируется в результатах теста, сформированного в соответствующем разделе онлайн-курса в Moodle.

В день проведения промежуточной аттестации педагогический работник вносит ее результаты в электронную ведомость в соответствии с вышеизложенной инструкцией, выставляя итоговую оценку.

### ***Порядок освобождения обучающихся от промежуточной аттестации***

Экзаменатор имеет право выставлять отдельным студентам в качестве поощрения за хорошую работу в семестре оценку «зачтено» по результатам текущего (в течение семестра) контроля успеваемости без сдачи или зачета. Оценка за зачет выставляется педагогическим работником в ведомость в период экзаменационной сессии, исходя из среднего балла по результатам работы в семестре, указанным в электронной ведомости.

Педагогический работник в случае освобождения обучающегося от зачета доводит до него данную информацию с использованием личного кабинета в ЭИОС.

Имя / Фамилия	Адрес электронной почты	Итоговая оценка за курс
Альфия Рустамовна Губанова	io19305m@nomail.pgau.ru	5,00
Иван Вячеславович Тонзрев	io19320m@nomail.pgau.ru	5,00
Александр Леонидович Петряев	io19315m@nomail.pgau.ru	4,70
Алексей Анатольевич Раткин	ratkinjosh@rambler.ru	4,69
Илья Александрович Сурков	io19319m@nomail.pgau.ru	4,58
Андрей Александрович Гусев	io19306m@nomail.pgau.ru	4,40
Иван Александрович Носиков	io19313m@nomail.pgau.ru	3,80
Александр Сергеевич Ситников	io19318m@nomail.pgau.ru	3,30
Иван Александрович Злобин	io19308m@nomail.pgau.ru	2,80
Александра Васильевна Кокшайко	io19309m@nomail.pgau.ru	2,50
Антониде Владимировна Грузинова	io19304m@nomail.pgau.ru	
София Александровна Кушманева	io19311m@nomail.pgau.ru	
Сергей Витальевич	io19312m@nomail.pgau.ru	
Общее среднее		3,14

Средняя оценка определяется на основе трех и более оценок. Студент, пропустивший по уважительной причине занятие, на котором проводился контроль, вправе получить текущую оценку позднее.

Обучающийся освобождается от сдачи зачёта, если средний балл составил более 3.

Обучающийся освобождается от сдачи зачёта с оценкой, если средний балл составил:

с 3,7 до 4,4 (включительно) – 4 (хорошо);



с 4,5 до 5 баллов (включительно) – 5 (отлично).

Обучающийся освобождается от сдачи экзамена, если средний балл составил:

с 3,7 до 4,4 (включительно) – 4 (хорошо);

с 4,5 до 5 баллов (включительно) – 5 (отлично).

***Критерии оценки при проведении промежуточной аттестации в форме тестирования:***

При сдаче зачёта:

до 3 баллов – незачет;

от 3 до 5 баллов – зачет.

При сдаче зачёта с оценкой:

до 3 баллов – 2 (неудовлетворительно);

с 3 до 3,6 (включительно) – 3 (удовлетворительно);

с 3,7 до 4,4 (включительно) - 4 (хорошо);

с 4,5 до 5 баллов (включительно) - 5 (отлично).

При сдаче экзамена:

до 3 баллов – 2 (неудовлетворительно);

с 3 до 3,6 (включительно) – 3 (удовлетворительно);

с 3,7 до 4,4 (включительно) – 4 (хорошо);

с 4,5 до 5 баллов (включительно) – 5 (отлично).

Педагогическим работником данные критерии могут быть скорректированы пропорционально максимальной оценки за тест. Например, если максимальная оценка составляла 10, тогда при сдаче зачёта:

до 6 баллов – незачет;

от 6 до 10 баллов – зачет.

***Порядок апелляции***

Обучающиеся, которые не согласны с полученным средним баллом, сдают зачет (экзамен) по расписанию в соответствии с процедурами, описанными выше, при этом он доводит данную информацию с использованием личного кабинета в ЭИОС до педагогического работника за день до начала сдачи дисциплины.